

# Einwohnergemeinde Aefligen



## Budget 2024

Nach HRM2  
(gemäss Art. 29 Direktionsverordnung über den Finanzhaushalt der Gemeinden  
FHDV [BSG 170.511])

GR 26.02.2024  
ao. GV 04.04.2024

## Inhalt

<b>0</b>	<b>Auf einen Blick (Management Summary)</b> .....	<b>4</b>
<b>1</b>	<b>Rechnungslegungsgrundsätze Harmonisiertes Rechnungslegungsmodell 2 (HRM2)</b> .....	<b>5</b>
1.1	Allgemeines .....	5
1.2	Abschreibungen .....	5
1.2.1	Bestehendes Verwaltungsvermögen .....	5
1.2.2	Sonderfälle Verwaltungsvermögen (Übergangsbestimmungen Ziff. 4.2.1 bis 4.2.3 GV) .....	5
1.2.3	Neues Verwaltungsvermögen .....	5
1.2.4	Zusätzliche Abschreibungen (Art. 84 GV) .....	5
1.3	Investitionsrechnung / Aktivierungsgrenze .....	5
<b>2</b>	<b>Erläuterungen</b> .....	<b>6</b>
2.1	Allgemeines .....	6
2.2	Erfolgsrechnung .....	7
2.2.1	Entwicklung Personalaufwand .....	7
2.2.2	Entwicklung Sachaufwand .....	7
2.2.3	Entwicklung Steuerertrag .....	8
2.3	Investitionen .....	9
<b>3</b>	<b>Ergebnis</b> .....	<b>10</b>
3.1	Allgemeine Übersicht .....	10
3.2	Übersicht Gesamtergebnis Gemeinde .....	10
3.2.1	Erfolgsrechnung .....	10
3.2.2	Investitionsrechnung .....	10
3.2.3	Finanzierungsergebnis .....	10
3.3	Ergebnis allgemeiner Haushalt .....	11
3.4	Ergebnis Spezialfinanzierung Wasserversorgung .....	11
3.5	Ergebnis Spezialfinanzierung Abwasserentsorgung .....	12
3.6	Ergebnis Spezialfinanzierung Abfallentsorgung .....	12
<b>4</b>	<b>Erfolgsrechnung</b> .....	<b>13</b>
4.1	Zusammenzug Gliederung nach Sachgruppen Erfolgsrechnung .....	13
4.2	Zusammenzug Erfolgsrechnung nach funktionaler Gliederung (1-stellige Kontenstufe) .....	14
<b>5</b>	<b>Investitionsrechnung</b> .....	<b>15</b>
5.1	Zusammenzug Investitionsrechnung nach funktionaler Gliederung .....	15
<b>6</b>	<b>Eigenkapitalnachweis</b> .....	<b>16</b>
6.1	Auswertungen .....	16
6.2	Kommentare zu den Auswertungen .....	16
6.2.1	Spezialfinanzierungen (SG 290) .....	16
6.2.2	Vorfinanzierungen im Eigenkapital (SG 293) .....	16
6.2.3	Finanzpolitische Reserven (zusätzliche Abschreibungen, SG 294) .....	16
6.2.4	Bilanzüberschuss (SG 299) .....	17

---

<b>7</b>	<b>Ausblick Finanzplan 2023 – 2028 .....</b>	<b>17</b>
7.1	Prognoseannahmen .....	17
7.2	Entwicklung Ertrags-/bzw. Aufwandsüberschuss.....	17
7.3	Harmonisierte Finanzkennzahlen.....	17
<b>8</b>	<b>Antrag des Gemeinderates .....</b>	<b>18</b>
<b>9</b>	<b>Genehmigung Budget .....</b>	<b>19</b>

**Erfolgsrechnung**

- Funktionale Gliederung.....	20 - 34
- Gliederung nach Sachgruppen.....	35 - 38

**Investitionsrechnung**

- Funktionale Gliederung.....	39 - 40
- Gliederung nach Sachgruppen.....	41

## Vorbericht Budget 2024

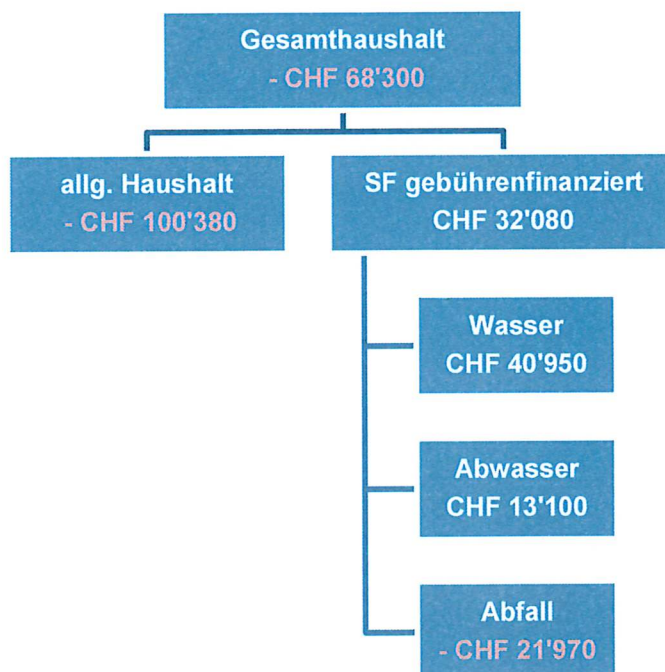
### 0 Auf einen Blick (Management Summary)

Der Gesamthaushalt schliesst mit einem **Aufwandüberschuss** von CHF 68'300.00 ab. Das Budget basiert auf der neuen Steueranlage der Gemeindesteuer von 1.9 des kantonalen Einheitssatzes.

Im Budget 2024 sind die Auswirkungen der Urnenabstimmung vom 25. September 2022 für den Ersatzneubau Schulgebäude anstelle Lehrerhaus und Sanierung bestehendes Schulgebäude mit einem bewilligten Verpflichtungskredit von CHF 3'000'000.00 (brutto) berücksichtigt.

Die gebührenfinanzierten Spezialfinanzierungen schliessen mit einem Ertragsüberschuss von CHF 32'080.00 ab. Der Ertragsüberschuss setzt sich aus einem Ertragsüberschuss in der Wasserversorgung von CHF 40'950.00, einem Ertragsüberschuss in der Abwasserentsorgung von CHF 13'100.00 und einem Aufwandüberschuss bei der Abfallbeseitigung von CHF 21'970.00 zusammen.

Die Ergebnisse sehen im Detail wie folgt aus:



Nach HRM2 müssen **zusätzliche Abschreibungen** (Art. 84 GV) vorgenommen und in die **finanzpolitische Reserve** (Eigenkapital) eingelegt werden, wenn im Allg. Haushalt ein Ertragsüberschuss ausgewiesen wird und die Nettoinvestitionen höher als die ordentlichen Abschreibungen ausfallen. Zusätzliche Abschreibungen sind zu budgetieren. Der allg. Haushalt weist einen Aufwandüberschuss von CHF 100'380.00 aus. Es sind keine zusätzlichen Abschreibungen vorzunehmen.

## 1 Rechnungslegungsgrundsätze Harmonisiertes Rechnungslegungsmodell 2 (HRM2)

### 1.1 Allgemeines

Das Budget 2024 wurde nach dem neuen Rechnungslegungsmodell HRM2, gemäss Art. 70 Gemeindegesetz (GG, [BSG 170.11]), erstellt.

### 1.2 Abschreibungen

#### 1.2.1 Bestehendes Verwaltungsvermögen

Das bestehende Verwaltungsvermögen per 01.01.2016 wurde zu Buchwerten in HRM2 übernommen. Der Abschreibungssatz von 8.3 % wurde an der Gemeindeversammlung vom 10.12.2015 mit dem Budget 2016 genehmigt.

Im Budget 2024 müssen auf dem bestehenden Verwaltungsvermögen **lineare Abschreibungen von CHF 54'000.00** vorgenommen werden.

#### 1.2.2 Sonderfälle Verwaltungsvermögen (Übergangsbestimmungen Ziff. 4.2.1 bis 4.2.3 GV)

Da das Verwaltungsvermögen Wasser und Abwasser per 01.01.2016 bereits auf CHF 1.00 abgeschrieben war, müssen für das bestehende Verwaltungsvermögen keine weiteren linearen Abschreibungen vorgenommen werden.

#### 1.2.3 Neues Verwaltungsvermögen

Im Budget 2024 wurden die ordentlichen Abschreibungen nach Anlagekategorien (Anhang 2 GV) und Nutzungsdauer (Anhang 2 GV) der neuen, d.h. nach Einführung von HRM2 erstellten Vermögenswerten berechnet. Die Abschreibungen erfolgen linear nach Nutzungsdauer.

#### 1.2.4 Zusätzliche Abschreibungen (Art. 84 GV)

Zusätzliche Abschreibungen werden vorgenommen, wenn im Rechnungsjahr

- a) in der Erfolgsrechnung ein Ertragsüberschuss ausgewiesen wird und
- b) die ordentlichen Abschreibungen kleiner als die Nettoinvestitionen sind.

Zusätzliche Abschreibungen sind zu budgetieren.

	CHF	CHF
Ertragsüberschuss vor Vornahme zusätzlicher Abschreibungen (SG 9000)		
Aufwandüberschuss vor Vornahme zusätzlicher Abschreibungen (SG 9001)	100'380.00	
Nettoinvestitionen allgemeiner Haushalt	1'070'000.00	
./.. Ordentliche Abschreibungen allgemeiner Haushalt	254'690.00	
Differenz	915'690.00	
<b>Zusätzliche Abschreibungen (höchstens im Betrag des Ertragsüberschusses)</b>		<b>0.00</b>
Ergebnis Allgemeiner Haushalt (ohne SF)		0.00

### 1.3 Investitionsrechnung / Aktivierungsgrenze

Der Gemeinderat belastet einzelne Investitionen bis zum Betrag von **CHF 30'000.00** (Art. 79a GV) der Erfolgsrechnung. Er verfolgt dabei eine konstante Praxis. Gemäss Art. 79a GV beträgt die maximale Aktivierungsgrenze für Gemeinden mit 1'000 bis 5'000 Einwohner CHF 50'000.00.

## 2 Erläuterungen

### 2.1 Allgemeines

Der Aufwandüberschuss des allgemeinen Haushaltes (Steuerhaushalt) von CHF 100'380.00 schliesst gegenüber dem Budget 2023 um CHF 26'875.00 besser und gegenüber der Jahresrechnung 2022 um CHF 171'426.60 besser ab.

Wie in den letzten Budgets angekündigt, ist die dringende Stellenbewertung in der Gemeindeverwaltung vorgenommen worden und die meisten fehlenden Stellenprozente konnten intern besetzt werden. Da die Pendenzenlast gleichbleibend ist und weiterhin Erneuerungs- und Aufarbeitungsbedarf besteht, ist es nötig zu handeln. Aus diesem Grunde wurden an der Gemeindeversammlung vom 7. Dezember 2023 verschiedene Reglemente zum Beschluss vorgelegt. Für 2024 sind externe und juristische Begleitungen für baurechtliche Spezialfälle und allgemein anstehende Aufarbeitungen berücksichtigt.

Die Beiträge an die Lehrerbesoldung wurden aufgrund der aktuellen Vollzeiteinheiten (VZE), Stand Januar 2024 und mit Hilfe des Kalkulationstools NFV der Erziehungsdirektion berechnet.

Die Grundlage für die Budgetierung der Fiskalerträge bilden die Prognosedaten und Statistiken der kantonalen Steuerverwaltung. Bei den natürlichen Personen wurde im Jahr 2024 bei der Einkommensteuer mit einer Zuwachsrate von 3.4 % und bei der Vermögenssteuer mit einem Zuwachs von 2 % gerechnet. Die voraussichtliche Zunahme der Steuerpflichtigen wurde zusätzlich zurückhaltend berücksichtigt. Bei den juristischen Personen wurde im Jahr 2024 keine Zuwachsrate (Gewinn- und Kapitalsteuer) eingerechnet.

<b>Steueranlage:</b>	<b>der einfachen Steuer:</b>	<b>1.90</b>	<b>neu</b>
<b>Liegenschaftssteuer:</b>	<b>Promille des amtlichen Wertes</b>	<b>1.00</b>	<b>unverändert</b>

#### Wiederkehrende Gebühren 2024 in der Kompetenz des Gemeinderates:

##### Abgabe Feuerwehr:

der Kantonssteuer			8 %	unverändert
	Maximum	CHF	450.00	unverändert
	Minimum	CHF	20.00	unverändert

##### Kabelfernsehanlage

Grundgebühr pro Anschluss / Monat	CHF	19.50	**	unverändert
-----------------------------------	-----	-------	----	-------------

##### Wasser:

Grundgebühr pro Wohnung	CHF	50.00	**	unverändert
Verbrauchsgebühr pro m <sup>3</sup>	CHF	0.30	**	unverändert

##### Abwasser:

Grundgebühr pro Wohnung	CHF	90.00	**	unverändert
Verbrauchsgebühr pro m <sup>3</sup>	CHF	1.20	**	unverändert

##### Abfallgebühren:

Grundgebühr ohne Container	CHF	40.00	*	unverändert
Grundgebühr mit 140 lt. Container	CHF	55.00	*	unverändert
Grundgebühr mit 240 lt. Container	CHF	60.00	*	unverändert
Grundgebühr mit 800 lt. Container	CHF	80.00	*	unverändert
Zusätzlich pro Kilogramm abgelieferte Abfallmenge	CHF	0.25	*	unverändert
Andockgebühr 140 lt. Container	CHF	1.40	*	unverändert
Andockgebühr 240 lt. Container	CHF	2.40	*	unverändert
Andockgebühr 800 lt. Container	CHF	5.00	*	unverändert

<b>Hundetaxe (je Hund):</b>	CHF	50.00		unverändert
-----------------------------	-----	-------	--	-------------

\*Inkl. MwSt

\*\*exkl. MwSt

## 2.2 Erfolgsrechnung

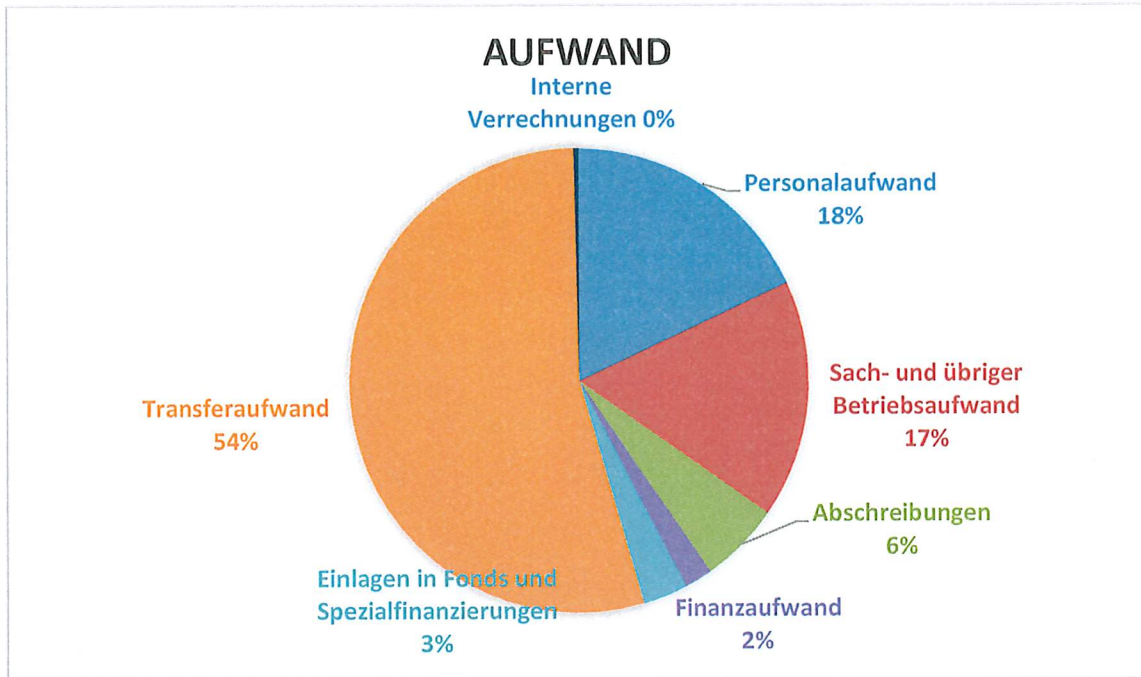
### 2.2.1 Entwicklung Personalaufwand

		Budget 2024	Budget 2023	Rechnung 2022
<b>30</b>	<b>Personalaufwand</b>	<b>864'650.00</b>	<b>847'450.00</b>	<b>762'527.70</b>
<b>300</b>	<b>Behörden und Kommissionen</b>	<b>96'400.00</b>	<b>105'200.00</b>	<b>102'697.50</b>
3000	Löhne, Tag- und Sitzungsgelder an Behörden und Kommissionen	96'400.00	105'200.00	102'697.50
<b>301</b>	<b>Löhne Verwaltungs- und Betriebspersonal</b>	<b>640'400.00</b>	<b>610'500.00</b>	<b>555'066.05</b>
3010	Löhne Verwaltungs- und Betriebspersonal	640'400.00	610'500.00	555'066.05
<b>305</b>	<b>Arbeitgeberbeiträge</b>	<b>111'100.00</b>	<b>99'550.00</b>	<b>85'478.00</b>
3050	AG-Beiträge an Ausgleichskasse	45'980.00	43'530.00	38'236.85
3052	AG-Beiträge an Pensionskasse	38'950.00	32'850.00	25'943.10
3053	AG-Beiträge an Unfallversicherungen	7'530.00	6'850.00	6'596.65
3054	AG-Beiträge an Familienausgleichskasse	11'190.00	9'470.00	8'715.55
3055	AG-Beiträge an Krankentaggeldversicherungen	7'450.00	6'850.00	5'985.85
<b>309</b>	<b>Übriger Personalaufwand</b>	<b>16'750.00</b>	<b>32'200.00</b>	<b>19'286.15</b>
3090	Aus- und Weiterbildung des Personals	13'050.00	27'350.00	14'524.75
3091	Personalwerbung	700.00	700.00	494.15
3099	Übriger Personalaufwand	3'000.00	4'150.00	4'267.25

- Als Ausgangslage wurde eine Personal- und Lohnplanung mit den neuen Stellenprozenten erstellt. Basis sind die Ansätze 2024. Es wurden die effektiven Ansätze eingesetzt.
- Eine Zunahme der Kosten ist auch im Sektor der Tagesschule zu verzeichnen. Durch die Angebotserweiterung, begründet mit der gestiegenen Nachfrage, musste beim Personal zusätzlich mit Stellenprozenten aufgestockt werden. Durch die Zusammenlegung einzelner Pensen sind einzelne Mitarbeiter bei der Pensionskasse zu versichern.
- Im Bereich Werkhof und Hauswartung wurden die künftigen Stellenprozente für den geplanten Schulhausneubau eingerechnet. Die Nachfolgelösung im Bereich Wegmeister ist pendent. Die Nachfolgelösung Hauswart konnte gefunden werden.

### 2.2.2 Entwicklung Sachaufwand

		Budget 2024	Budget 2023	Rechnung 2022
<b>31</b>	<b>Sach- und übriger Betriebsaufwand</b>	<b>793'889.00</b>	<b>914'092.00</b>	<b>735'258.08</b>
310	Material- und Warenaufwand	114'744.00	110'565.00	89'531.28
311	Nicht aktivierbare Anlagen	50'100.00	74'926.00	56'618.37
312	Ver- und Entsorgung Liegenschaften	79'850.00	81'650.00	70'288.30
313	Dienstleistungen und Honorare	260'980.00	290'430.00	252'661.44
314	Baulicher Unterhalt und betrieblicher Unterhalt	149'850.00	179'600.00	114'213.38
315	Unterhalt Mobilien und immaterielle Anlagen	64'205.00	91'035.00	56'340.75
316	Mieten, Leasing, Pachten, Benützungsgebühren	11'420.00	13'220.00	10'124.96
317	Spesenentschädigungen	21'240.00	38'166.00	23'364.85
318	Wertberichtigungen auf Forderungen	31'000.00	23'000.00	47'454.15
319	Verschiedener Betriebsaufwand	10'500.00	11'500.00	14'660.60

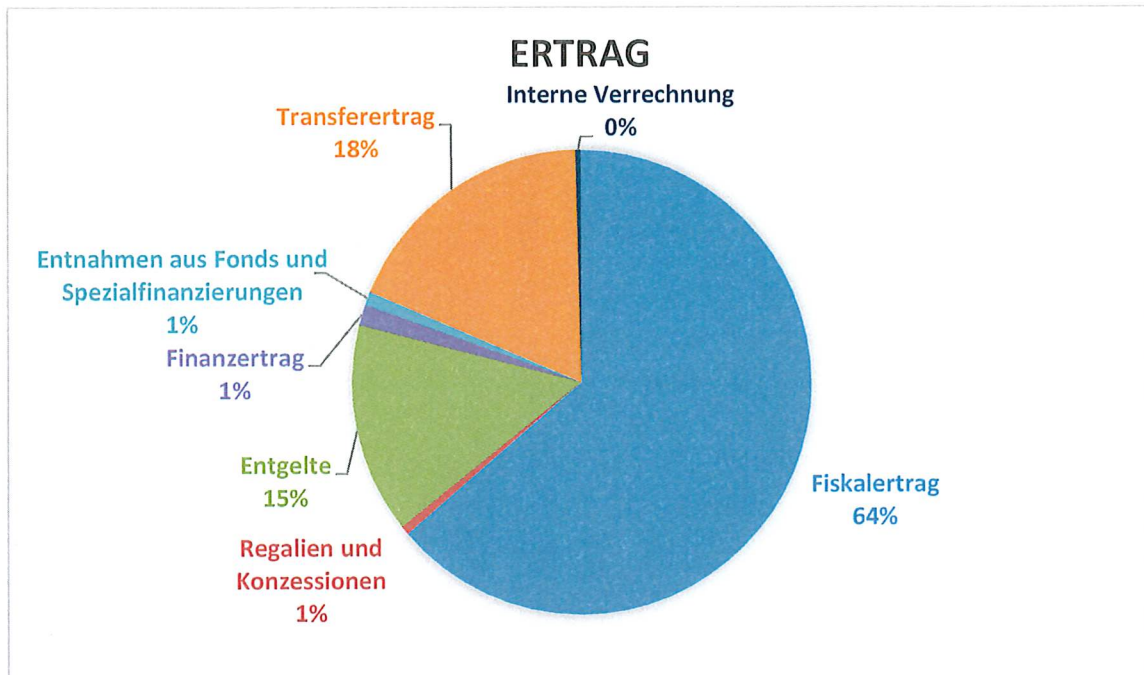


### 2.2.3 Entwicklung Steuerertrag

		Budget 2024	Budget 2023	Rechnung 2022
<b>40</b>	<b>Fiskalertrag</b>	<b>3'001'400.00</b>	<b>2'827'200.00</b>	<b>2'630'941.75</b>
<b>400</b>	<b>Direkte Steuern nat. Personen</b>	<b>2'624'000.00</b>	<b>2'448'800.00</b>	<b>2'225'429.20</b>
4000	Einkommenssteuern natürliche Personen	2'377'600.00	2'229'500.00	1'994'887.15
4001	Vermögenssteuern natürliche Personen	220'400.00	203'800.00	192'142.20
4002	Quellensteuern natürliche Personen	26'000.00	15'500.00	38'399.85
<b>401</b>	<b>Direkte Steuern jur. Personen</b>	<b>59'000.00</b>	<b>45'000.00</b>	<b>69'165.55</b>
4010	Gewinnsteuern jur. Personen	58'000.00	44'000.00	68'180.50
4011	Kapitalsteuern jur. Personen	1'000.00	1'000.00	985.05
4019	Übrige direkte Steuern jur. Pers.	0.00	0.00	0.00
<b>402</b>	<b>Übrige direkte Steuern</b>	<b>314'500.00</b>	<b>329'500.00</b>	<b>331'947.00</b>
4021	Grundsteuern	205'000.00	200'000.00	205'771.70
4022	Vermögensgewinnsteuern	105'000.00	125'000.00	118'961.90
4024	Erbschafts- und Schenkungssteuern	500.00	500.00	0.00
4029	Eingang abgeschriebene Steuern	4'000.00	4'000.00	7'213.40
<b>403</b>	<b>Besitz- und Aufwandsteuern</b>	<b>3'900.00</b>	<b>3'900.00</b>	<b>4'400.00</b>
4033	Hundesteuer	3'900.00	3'900.00	4'400.00

- Die Grundlage für die Budgetierung des Fiskalertrages bilden die Prognosedaten und Statistiken der kantonalen Steuerverwaltung.
- Bei den natürlichen Personen wurde im Jahr 2024 bei der Einkommensteuer mit einer Zuwachsrate von 3.4 % und bei der Vermögenssteuer mit einem Zuwachs von 2 % gerechnet. Die voraussichtliche Zunahme der Steuerpflichtigen wurde zusätzlich berücksichtigt.
- Bei den juristischen Personen wurde im Jahr 2024 keine Zuwachsrate (Gewinn- und Kapitalsteuer) eingerechnet.





### 2.3 Investitionen

Die geplanten Nettoinvestitionen betragen CHF 1'120'000.00. Sie fallen verglichen mit dem Budget 2023 um CHF 701'000.00 tiefer und gegenüber der Jahresrechnung 2022 um CHF 254'629.75 höher aus.

Folgende Ausgaben wurden in der Investitionsrechnung 2024 berücksichtigt:

- Gemeindeverwaltung			
Ausbau Ersatz EDV	CHF		40'000.00
- Schulanlage			
Ersatzneubau/Sanierung	CHF		1'000'000.00
- Gemeindestrassen			
Allgemeiner Unterhalt (jährlich)	CHF		30'000.00
- Abwasserentsorgung			
Generelle Entwässerungsplanung, Überarbeitung	CHF		50'000.00

### 3 Ergebnis

#### 3.1 Allgemeine Übersicht

	Budget 2024	Budget 2023	Rechnung 2022
Jahresergebnis ER Gesamthaushalt (SG 90)	-68'300.00	-110'055.00	-302'167.75
Jahresergebnis ER Allgemeiner Haushalt (SG 900)	-100'380.00	-127'255.00	-271'806.60
Jahresergebnis gesetzliche Spezialfinanzierungen (SG 901)	32'080.00	17'200.00	-30'361.15
Steuerertrag natürliche Personen (SG 400)	2'624'000.00	2'448'800.00	2'225'429.20
Steuerertrag juristische Personen (SG 401)	59'000.00	45'000.00	69'165.55
Liegenschaftssteuer (SG 4021)	205'000.00	200'000.00	205'771.70
Nettoinvestitionen (SG 5 ./ 6)	1'120'000.00	1'821'000.00	865'370.25

#### 3.2 Übersicht Gesamtergebnis Gemeinde

##### 3.2.1 Erfolgsrechnung

Betrieblicher Aufwand (SG 30, 31, 33, 35, 36, 37)	CHF	4'673'639.00
Betrieblicher Ertrag (SG 40, 41, 42, 43, 45, 46, 47)	CHF	4'625'825.00
Ergebnis aus betrieblicher Tätigkeit	CHF	-47'814.00
Finanzaufwand (SG 34)	CHF	94'300.00
Finanzertrag (SG 44)	CHF	69'014.00
Ergebnis aus Finanzierung	CHF	-25'286.00
<b>Operatives Ergebnis</b>	<b>CHF</b>	<b>-73'100.00</b>
Ausserordentlicher Aufwand (SG 38)	CHF	0.00
Ausserordentlicher Ertrag (SG 48)	CHF	4'800.00
Ausserordentliches Ergebnis	CHF	4'800.00
<b>Gesamtergebnis Erfolgsrechnung</b>	<b>CHF</b>	<b>-68'300.00</b>

##### 3.2.2 Investitionsrechnung

Aktivierete Investitionsausgaben (SG 690)	CHF	1'120'000.00
Passivierete Investitionseinnahmen (SG 590)	CHF	0.00
<b>Ergebnis Investitionsrechnung</b>	<b>CHF</b>	<b>1'120'000.00</b>

##### 3.2.3 Finanzierungsergebnis

<i>Selbstfinanzierung:</i>			
Ergebnis Gesamthaushalt	90	-	CHF 68'300.00
Abschreibungen Verwaltungsvermögen	33	+	CHF 272'250.00
Einlagen in Fonds und Spezialfinanzierungen	35	+	CHF 149'635.00
Entnahmen aus Fonds und Spezialfinanzierungen	45	-	CHF 27'530.00
WB Darlehen VV	364	+	CHF 0.00
WB Beteiligungen VV	365	+	CHF 0.00
Abschreibungen Investitionsbeiträge	366	+	CHF 0.00
Einlagen in das Eigenkapital	389	+	CHF 0.00
Aufwertung Finanzvermögen	4490	-	CHF 0.00
Entnahmen aus dem Eigenkapital	489	-	CHF 4'800.00
Selbstfinanzierung			CHF 321'255.00
<i>Nettoinvestitionen:</i>			
Ergebnis Investitionsrechnung (gem. Ziff. 3.2.2)			CHF 1'120'000.00
<b>Finanzierungsergebnis</b>			<b>CHF -798'745.00</b>
(+ = Finanzierungsüberschuss / - = Finanzierungsfehlbetrag)			

### 3.3 Ergebnis allgemeiner Haushalt

Betrieblicher Aufwand (SG 30, 31, 33, 35, 36, 37)	CHF	4'268'144.00
Betrieblicher Ertrag (SG 40, 41, 42, 43, 45, 46, 47)	CHF	4'206'200.00
Ergebnis aus betrieblicher Tätigkeit	CHF	-61'944.00

Finanzaufwand (SG 34)	CHF	94'300.00
Finanzertrag (SG 44)	CHF	51'064.00
Ergebnis aus Finanzierung	CHF	-43'236.00

Operatives Ergebnis	CHF	-105'180.00
---------------------	-----	-------------

Ausserordentlicher Aufwand (SG 38)	CHF	0.00
Ausserordentlicher Ertrag (SG 48)	CHF	4'800.00
Ausserordentliches Ergebnis	CHF	4'800.00

<b>Gesamtergebnis Erfolgsrechnung</b>	<b>CHF</b>	<b>-100'380.00</b>
---------------------------------------	------------	--------------------

In diesem Ergebnis werden die Spezialfinanzierungen (SF) nach übergeordnetem Recht, d.h. SF Wasser, Abwasser und Abfall nicht berücksichtigt, da die Ergebnisse mit dem entsprechenden Verpflichtungskonto verrechnet werden können. **Dieses Ergebnis entspricht somit dem bisherigen Gesamtergebnis nach HRM1.**

Im Finanzertrag sind u.a. die Verzugszinse der Steuerpflichtigen, die Miet- und Pachtzinse und die Erträge der Gemeinschaftsantenne enthalten.

Der Finanzaufwand beinhaltet hauptsächlich die verrechneten Zinsen.

Wie aus der Stufe „**Gesamtergebnis Erfolgsrechnung**“ ersichtlich, weisen wir im Budget 2024 einen Aufwandüberschuss von CHF 100'380.00 aus. Im Budget 2023 wurde ein Aufwandüberschuss von CHF 127'255.00 und im Rechnungsjahr 2022 ein Aufwandüberschuss von CHF 271'806.60 ausgewiesen.

### 3.4 Ergebnis Spezialfinanzierung Wasserversorgung

Betrieblicher Aufwand (SG 30, 31, 33, 35, 36, 37)	CHF	69'630.00
Betrieblicher Ertrag (SG 40, 41, 42, 43, 45, 46, 47)	CHF	109'880.00
Ergebnis aus betrieblicher Tätigkeit	CHF	40'250.00

Finanzaufwand (SG 34)	CHF	0.00
Finanzertrag (SG 44)	CHF	700.00
Ergebnis aus Finanzierung	CHF	700.00

Operatives Ergebnis	CHF	40'950.00
---------------------	-----	-----------

Ausserordentlicher Aufwand (SG 38)	CHF	0.00
Ausserordentlicher Ertrag (SG 48)	CHF	0.00
Ausserordentliches Ergebnis	CHF	0.00

<b>Gesamtergebnis Erfolgsrechnung</b>	<b>CHF</b>	<b>40'950.00</b>
---------------------------------------	------------	------------------

Auf der Operativen Stufe wird ein Ertragsüberschuss von CHF 40'950.00 ausgewiesen. Im Budget 2023 wurde ein Ertragsüberschuss von CHF 40'150.00 und im Rechnungsjahr 2022 ein Ertragsüberschuss von CHF 17'760.35 ausgewiesen.

### 3.5 Ergebnis Spezialfinanzierung Abwasserentsorgung

Betrieblicher Aufwand (SG 30, 31, 33, 35, 36, 37)	CHF	212'465.00
Betrieblicher Ertrag (SG 40, 41, 42, 43, 45, 46, 47)	CHF	208'565.00
Ergebnis aus betrieblicher Tätigkeit	CHF	-3'900.00

Finanzaufwand (SG 34)	CHF	0.00
Finanzertrag (SG 44)	CHF	17'000.00
Ergebnis aus Finanzierung	CHF	17'000.00

Operatives Ergebnis	CHF	13'100.00
---------------------	-----	-----------

Ausserordentlicher Aufwand (SG 38)	CHF	0.00
Ausserordentlicher Ertrag (SG 48)	CHF	0.00
Ausserordentliches Ergebnis	CHF	0.00

<b>Gesamtergebnis Erfolgsrechnung</b>	<b>CHF</b>	<b>13'100.00</b>
---------------------------------------	------------	------------------

Auf der Operativen Stufe wird ein Ertragsüberschuss von CHF 13'100.00 ausgewiesen. Im Budget 2023 wurde ein Ertragsüberschuss von CHF 2'300.00 und im Rechnungsjahr 2022 ein Aufwandüberschuss von CHF 40'134.60 ausgewiesen.

### 3.6 Ergebnis Spezialfinanzierung Abfallentsorgung

Betrieblicher Aufwand (SG 30, 31, 33, 35, 36, 37)	CHF	123'400.00
Betrieblicher Ertrag (SG 40, 41, 42, 43, 45, 46, 47)	CHF	101'180.00
Ergebnis aus betrieblicher Tätigkeit	CHF	-22'220.00

Finanzaufwand (SG 34)	CHF	0.00
Finanzertrag (SG 44)	CHF	250.00
Ergebnis aus Finanzierung	CHF	250.00

Operatives Ergebnis	CHF	-21'970.00
---------------------	-----	------------

Ausserordentlicher Aufwand (SG 38)	CHF	0.00
Ausserordentlicher Ertrag (SG 48)	CHF	0.00
Ausserordentliches Ergebnis	CHF	0.00

<b>Gesamtergebnis Erfolgsrechnung</b>	<b>CHF</b>	<b>-21'970.00</b>
---------------------------------------	------------	-------------------

Auf der Operativen Stufe wird ein Aufwandüberschuss von CHF 21'970.00 ausgewiesen. Im Budget 2023 wurde ein Aufwandüberschuss von CHF 25'250.00 und im Rechnungsjahr 2022 ein Aufwandüberschuss von CHF 7'986.90 ausgewiesen.

## 4 Erfolgsrechnung

### 4.1 Zusammenzug Gliederung nach Sachgruppen Erfolgsrechnung

		<b>Budget 2024</b>	<b>Budget 2023</b>	<b>Rechnung 2022</b>
30	Personalaufwand	864'650.00	847'450.00	762'527.70
31	Sach- und übriger Betriebsaufwand	793'889.00	914'092.00	735'258.08
33	Abschreibungen Verwaltungsaufwand	272'250.00	140'070.00	259'222.95
34	Finanzaufwand	94'300.00	22'420.00	139'078.15
35	Einlagen in Fonds und Spezialfinanzierungen	149'635.00	176'200.00	181'440.68
36	Transferaufwand	2'593'215.00	2'467'867.00	2'422'432.45
37	Durchlaufende Beiträge	0.00	0.00	5'284.35
38	Ausserordentlicher Aufwand	0.00	0.00	0.00
39	Interne Verrechnungen	17'000.00	17'000.00	26'600.00
	<b>Total Aufwand</b>	<b>4'784'939.00</b>	<b>4'585'099.00</b>	<b>4'531'844.36</b>
40	Fiskalertrag / Steuerertrag	3'001'400.00	2'827'200.00	2'630'941.75
41	Regalien und Konzessionen	29'000.00	27'200.00	29'093.25
42	Entgelte	690'630.00	759'850.00	680'714.04
44	Finanzertrag	69'014.00	52'084.00	84'980.80
45	Entnahmen aus Fonds und Spezialfinanzierungen	44'095.00	71'510.00	42'829.45
46	Transferertrag	860'700.00	715'400.00	648'703.15
47	Durchlaufende Beiträge	0.00	0.00	5'284.35
48	Ausserordentlicher Ertrag	4'800.00	4'800.00	80'529.82
49	Interne Verrechnungen	17'000	17'000	26'600.00
	<b>Total Ertrag</b>	<b>4'716'639.00</b>	<b>4'475'044.00</b>	<b>4'229'676.61</b>
<b>9</b>	<b>Abschluss / Jahresergebnis Erfolgsrechnung</b>	<b>-68'300.00</b>	<b>-110'055.00</b>	<b>-302'167.75</b>

## 4.2 Zusammenzug Erfolgsrechnung nach funktionaler Gliederung (1-stellige Kontenstufe)

	Budget 2024		Budget 2023		Rechnung 2022	
	Aufwand	Ertrag	Aufwand	Ertrag	Aufwand	Ertrag
<b>Erfolgsrechnung</b>	<b>4'838'989.00</b>	<b>4'838'989.00</b>	<b>4'627'549.00</b>	<b>4'627'549.00</b>	<b>4'549'604.71</b>	<b>4'549'604.71</b>
0 Allgemeine Verwaltung	760'090.00	38'700.00	745'820.00	38'700.00	667'067.90	38'992.05
<b>Nettoaufwand</b>		<b>721'390.00</b>		<b>707'120.00</b>		<b>628'075.85</b>
1 Öffentliche Ordnung und Sicherheit	163'635.00	139'300.00	210'130.00	171'130.00	171'555.30	150'624.84
<b>Nettoaufwand</b>		<b>24'335.00</b>		<b>39'000.00</b>		<b>20'930.46</b>
2 Bildung	1'491'634.00	402'500.00	1'262'544.00	357'100.00	1'404'309.47	396'588.45
<b>Nettoaufwand</b>		<b>1'089'134.00</b>		<b>905'444.00</b>		<b>1'007'721.02</b>
3 Kultur, Sport und Freizeit	149'250.00	118'150.00	153'400.00	121'900.00	144'056.20	117'356.75
<b>Nettoaufwand</b>		<b>31'100.00</b>		<b>31'500.00</b>		<b>26'699.45</b>
4 Gesundheit	7'860.00	0.00	7'300.00	0.00	4'958.85	0.00
<b>Nettoaufwand</b>		<b>7'860.00</b>		<b>7'300.00</b>		<b>4'958.85</b>
5 Soziale Sicherheit	1'051'750.00	76'700.00	1'026'200.00	32'100.00	946'139.10	32'624.15
<b>Nettoaufwand</b>		<b>975'050.00</b>		<b>994'100.00</b>		<b>913'514.95</b>
6 Verkehr	286'640.00	35'700.00	276'210.00	35'700.00	238'485.49	52'123.50
<b>Nettoaufwand</b>		<b>250'940.00</b>		<b>240'510.00</b>		<b>186'361.99</b>
7 Umweltschutz und Raumordnung	535'770.00	463'645.00	623'075.00	527'450.00	509'512.10	457'351.70
<b>Nettoaufwand</b>		<b>72'125.00</b>		<b>95'625.00</b>		<b>52'160.40</b>
8 Volkswirtschaft	4'410.00	29'000.00	8'500.00	27'800.00	5'393.20	29'684.35
<b>Nettoertrag</b>	<b>24'590.00</b>		<b>19'300.00</b>		<b>24'291.15</b>	
9 Finanzen und Steuern	387'950.00	3'535'294.00	314'370.00	3'315'669.00	458'127.10	3'274'258.92
<b>Nettoertrag</b>	<b>3'147'344.00</b>		<b>3'001'299.00</b>		<b>2'816'131.82</b>	

## 5 Investitionsrechnung

### 5.1 Zusammenzug Investitionsrechnung nach funktionaler Gliederung

	Budget 2024		Budget 2023		Rechnung 2022	
	Ausgaben	Einnahmen	Ausgaben	Einnahmen	Ausgaben	Einnahmen
<b>Investitionsrechnung</b>	<b>1'120'000.00</b>	<b>1'120'000.00</b>	<b>2'385'000.00</b>	<b>2'385'000.00</b>	<b>1'036'651.15</b>	<b>1'036'651.15</b>
0 Allgemeine Verwaltung	40'000.00		45'000.00		6'084.00	
<b>Nettoausgaben</b>		<b>40'000.00</b>		<b>45'000.00</b>		<b>6'084.00</b>
1 Öffentliche Ordnung und Sicherheit						75'640.45
<b>Nettoausgaben</b>					<b>75'640.45</b>	
2 Bildung	1'000'000.00		1'543'000.00		108'840.40	
<b>Nettoausgaben</b>		<b>1'000'000.00</b>		<b>1'543'000.00</b>		<b>108'840.40</b>
3 Kultur, Sport und Freizeit						
<b>Nettoausgaben</b>						
4 Gesundheit						
<b>Nettoausgaben</b>						
5 Soziale Sicherheit						
<b>Nettoausgaben</b>						
6 Verkehr	30'000.00		130'000.00		53'029.75	
<b>Nettoausgaben</b>		<b>30'000.00</b>		<b>130'000.00</b>		<b>53'029.75</b>
7 Umweltschutz und Raumordnung	50'000.00		385'000.00	282'000.00	783'056.55	9'000.00
<b>Nettoausgaben</b>		<b>50'000.00</b>		<b>103'000.00</b>		<b>774'056.55</b>
8 Volkswirtschaft						
<b>Nettoausgaben</b>						
9 Finanzen und Steuern		1'120'000.00	282'000.00	2'103'000.00	85'640.45	951'010.70
<b>Nettoinvestitionen</b>	<b>1'120'000.00</b>		<b>1'821'000.00</b>		<b>865'370.25</b>	

## 6 Eigenkapitalnachweis

Nach HRM2 wird das Eigenkapital kontenplanmässig detaillierter dargestellt. Insbesondere werden die Spezialfinanzierungen, Fonds und Legate dem Eigen- oder Fremdkapital zugeteilt. Aus der Neubewertung des Finanzvermögens ergeben sich zudem Bewertungsreserven.

### 6.1 Auswertungen

Nachweis über das voraussichtliche Eigenkapital (EK):

Eigenkapitalnachweis	Saldo 01.01.2023	Veränderung 2023	Veränderung 2024	Saldo 31.12.2024
<b>29 Eigenkapital</b>	<b>4'617'835</b>	<b>-10'165</b>	<b>-32'440</b>	<b>4'575'230</b>
<b>290 Verpflichtungen (+) bzw. Vorschüsse (-) gegenüber Spezialfinanzierungen</b>	<b>1'338'681</b>	<b>17'490</b>	<b>87'115</b>	<b>1'443'286</b>
29000 SF Feuerwehr zweiseitig	68'859	-25'910	6'485	49'434
29001 SF Wasserversorgung	601'405	40'150	40'950	682'505
29002 SF Abwasserentsorgung	389'163	2'300	13'100	404'563
29003 SF Abfall	47'995	-25'250	-21'970	775
29005 SF Gemeinschaftsantenne	135'473	26'200	48'550	210'223
29006 SF Mehrwertabschöpfung	95'786	0	0	95'786
<b>293 Vorfinanzierungen</b>	<b>1'722'142</b>	<b>104'400</b>	<b>50'505</b>	<b>1'877'047</b>
29301 Wasserversorgung Werterhalt	387'217	20'970	2'470	410'657
29302 Abwasserentsorgung Werterhalt	1'334'925	83'430	48'035	1'466'390
<b>294 Reserven</b>	<b>270'837</b>	<b>0</b>	<b>0</b>	<b>270'837</b>
29400 Finanzpolitische Reserve (Zusätzliche Abschreibungen)	270'837	0	0	270'837
<b>296 Neubewertungsreserve</b>	<b>14'379</b>	<b>-4'800</b>	<b>-4'800</b>	<b>4'779</b>
29600 Neubewertungsreserve	14'379	-4'800	-4'800	4'779
29601 Schwankungsreserve	0	0	0	0
<b>299 Bilanzüberschuss / -Fehlbetrag</b>	<b>1'271'796</b>	<b>-127'255</b>	<b>-100'380</b>	<b>1'044'161</b>

### 6.2 Kommentare zu den Auswertungen

#### 6.2.1 Spezialfinanzierungen (SG 290)

Die Spezialfinanzierungen Wasser, Abwasser und Abfall wurden bereits unter Ziffer 3.4 bis 3.6 erläutert.

#### Spezialfinanzierung Feuerwehersatzabgabe:

Die Spezialfinanzierung Feuerwehr schliesst mit einem budgetierten Ertragsüberschuss CHF 6'485.00 ab. Die Ersatzabgaben werden 2024 nicht verändert. Die maximale Ersatzabgabe beträgt unverändert CHF 450.00.

#### 6.2.2 Vorfinanzierungen im Eigenkapital (SG 293)

Im Jahr 2024 sind Einlagen in den Werterhalt der Wasserversorgung von CHF 30'000.00 vorgesehen. Die budgetierten Abschreibungen und der Unterhalt des Leitungsnetzes von CHF 27'530.00 werden aus dem Werterhalt entnommen.

Im Jahr 2024 sind Einlagen in den Werterhalt der Abwasserentsorgung von CHF 64'600.00 vorgesehen. Die budgetierten Abschreibungen und der Unterhalt des Leitungsnetzes von CHF 16'565.00 werden aus dem Werterhalt entnommen.

#### 6.2.3 Finanzpolitische Reserven (zusätzliche Abschreibungen, SG 294)

Im Jahr 2024 ist keine Einlage oder Entnahme vorgesehen.



#### 6.2.4 Bilanzüberschuss (SG 299)

Die systembedingten zusätzlichen Abschreibungen gem. Ziff. 1.2.4 müssen in die finanzpolitische Reserve eingelegt werden. Im Jahr 2024 sind keine zusätzlichen Abschreibungen vorzunehmen.

## 7 Ausblick Finanzplan 2023 – 2028

### 7.1 Prognoseannahmen

Für das Jahr wird mit einem neuen Steueransatz von 1.90 gerechnet. Ab 2025 wird mit einer weiteren Steuererhöhung auf 1.95 gerechnet. Dabei wurde die Kostenschätzung der Beitragserhöhung an den Gemeindeverband Kirchberg (Campus 25+) berücksichtigt.

Bei den natürlichen Personen wird ab 2024 ein Wachstum von durchschnittlich 3.4 % prognostiziert. Die voraussichtliche Zunahme der Steuerpflichtigen wurde zurückhaltend berücksichtigt.

Bei den juristischen Personen wurde für den Zeitraum kein Wachstum prognostiziert. Der Personalaufwand wurde ab 2024 jährlich um 0.5 % erhöht.

Die Beiträge an die Lehrerbekleidung wurden aufgrund der aktuellen Vollzeiteinheiten (VZE), Stand Januar 2024, mit Hilfe des Kalkulationstools NFV der Erziehungsdirektion berechnet.

### 7.2 Entwicklung Ertrags-/bzw. Aufwandsüberschuss

Der Finanzplan 2023 – 2028 wurde gemeinsam mit der KPG Bern erarbeitet. Die erarbeiteten Unterlagen wurden durch den Gemeinderat an seiner Sitzung vom 16. Oktober 2023 besprochen. Dieser wird im Zug der Ablehnung des Budgets am 7. Dezember 2023 überarbeitet. Der Gemeinderat wird an der Gemeindeversammlung vom 04. April 2024 über die angepasste Finanzplanung informieren.

### 7.3 Harmonisierte Finanzkennzahlen

#### ► Selbstfinanzierungsanteil (Selbstfinanzierung in % des Laufenden Ertrages):

*Der Selbstfinanzierungsanteil gibt Auskunft über die finanzielle Leistungsfähigkeit unserer Gemeinde. Je höher der Wert, desto grösser ist der Spielraum für den Schuldenabbau oder die Finanzierung von Investitionen und deren Folgekosten.*

In der Prognoseperiode wird dieser Anteil -1.02 % betragen.

#### ► Selbstfinanzierungsgrad (Selbstfinanzierung in % der Nettoinvestitionen):

*Der Selbstfinanzierungsgrad gibt Antwort auf die Frage, wie weit die Investitionen aus selbst erarbeiteten Mitteln bezahlt werden können.*

In der Prognoseperiode wird dieser Anteil -4.26 % betragen.

#### ► Zinsbelastungsanteil (Nettozinsen in % des Laufenden Ertrages):

*Der Zinsbelastungsanteil sagt aus, wie stark der Finanzertrag durch den Zinsendienst belastet ist.*

In der Prognoseperiode wird dieser Anteil -4.09 % betragen.

#### ► Kapitaldienstanteil (Kapitaldienst in % des Laufenden Ertrages):

*Der Kapitaldienstanteil informiert darüber, wie stark der Finanzertrag durch Zinsendienst und Abschreibungen belastet ist.*

In der Prognoseperiode wird dieser Anteil -4.09 % betragen.

#### ► Bruttoverschuldungsanteil (Bruttoschuld in % des Laufenden Ertrages):

*Die Bruttoverschuldung informiert über das Mass der Verschuldung einer Gemeinde.*

In der Prognoseperiode wird kein Wert ausgewiesen.

#### ► Investitionsanteil (Bruttoinvestitionen in % der Gesamtausgaben):

*Der Investitionsanteil informiert über das Mass der Investitionstätigkeit einer Gemeinde.*

In der Prognoseperiode wird dieser Anteil 19.10 % betragen.

## 8 Antrag des Gemeinderates

- a) Genehmigung Steueranlage der **Gemeindesteuer** von **neu 1.9** des kantonalen Einheitssatzes
- b) Genehmigung der **Liegenschaftssteuer** von **unverändert 1.0 Promille** des amtlichen Wertes
- c) Genehmigung **Budget 2024** bestehend aus:

		Aufwand	Ertrag
<b>Gesamthaushalt</b>	CHF	4'767'939.00	4'699'639.00
Aufwandüberschuss	CHF		-68'300.00
<b>Allgemeiner Haushalt</b>	CHF	4'362'444.00	4'262'064.00
Aufwandüberschuss			-100'380.00
keine systembedingten zusätzlichen Abschreibungen nach HRM2			
<b>SF Wasserversorgung</b>	CHF	69'630.00	110'580.00
Ertragsüberschuss	CHF	40'950.00	
<b>SF Abwasserentsorgung</b>	CHF	212'465.00	225'565.00
Ertragsüberschuss	CHF	13'100.00	
<b>SF Abfall</b>	CHF	123'400.00	101'430.00
Aufwandüberschuss	CHF		-21'970.00

Der Gemeindeversammlung wird beantragt, das Budget zu genehmigen.

### Gemeinderat Aefligen

Peter Hofer  
Gemeinderatspräsident

Christian Wenger  
Gemeindevorwalter

Aefligen, 26. Februar 2024

## **9 Genehmigung Budget**

Die Gemeindeversammlung der Einwohnergemeinde Aefligen hat das Budget 2024 am 04. April 2024 gemäss dem vorstehenden Antrag des Gemeinderates vom 26 Februar 2024 genehmigt.

### **Einwohnergemeinde Aefligen**

Michael Bischof      Christian Wenger  
Leiter Versammlung    Gemeindeverwalter

Aefligen, 04. April 2024

Einzelkonten nach Funktionen		Budget 2024		Budget 2023		Rechnung 2022	
		Aufwand	Ertrag	Aufwand	Ertrag	Aufwand	Ertrag
<b>0</b>	<b>Allgemeine Verwaltung</b>	<b>760'090</b>	<b>38'700</b>	<b>745'820</b>	<b>38'700</b>	<b>667'067.90</b>	<b>38'992.05</b>
	Nettoergebnis		721'390		707'120		628'075.85
<b>01</b>	<b>Legislative und Exekutive</b>	<b>119'100</b>		<b>115'800</b>		<b>120'993.65</b>	
	Nettoergebnis		119'100		115'800		120'993.65
<b>011</b>	<b>Legislative</b>	<b>21'750</b>		<b>16'550</b>		<b>20'485.20</b>	
	Nettoergebnis		21'750		16'550		20'485.20
<b>0110</b>	<b>Legislative</b>	<b>21'750</b>		<b>16'550</b>		<b>20'485.20</b>	
	Nettoergebnis		21'750		16'550		20'485.20
3000.00	Löhne, Tag- und Sitzungsgelder Behörden	4'300		3'500		4'300.00	
3102.00	Drucksachen, Publikationen	5'500		3'000		4'331.55	
3130.00	Telefon, Porti, Kommunikation	4'500		3'100		4'922.85	
3132.00	Honorar Rechnungsprüfung	5'500		5'500		5'438.85	
3158.00	Servicevertrag Wahlprogramm	600		200		187.65	
3170.00	Verpflegung Abstimmungs-/ Wahlausschuss, GV	500		400		458.20	
3632.00	Beitrag an Gemeindeverband Kirchberg	850		850		846.10	
<b>012</b>	<b>Exekutive</b>	<b>97'350</b>		<b>99'250</b>		<b>100'508.45</b>	
	Nettoergebnis		97'350		99'250		100'508.45
<b>0120</b>	<b>Exekutive</b>	<b>97'350</b>		<b>99'250</b>		<b>100'508.45</b>	
	Nettoergebnis		97'350		99'250		100'508.45
3000.00	Löhne, Tag- und Sitzungsgelder Behörden	74'900		76'500		75'082.50	
3050.00	AG-Beiträge AHV, IV, EO, ALV	5'000		5'000		3'847.55	
3054.00	AG-Beiträge an Familienausgleichskasse	1'000				877.10	
3090.00	Aus- und Weiterbildung Behörden	200		200			
3170.00	Reisekosten und Spesen Behörden	1'550		1'500		1'508.40	
3199.00	Gemeinderatskredit	10'500		11'500		14'660.60	
3632.00	Beitrag an Gemeindeverband Kirchberg	4'200		4'550		4'532.30	
<b>02</b>	<b>Allgemeine Dienste</b>	<b>640'990</b>	<b>38'700</b>	<b>630'020</b>	<b>38'700</b>	<b>546'074.25</b>	<b>38'992.05</b>
	Nettoergebnis		602'290		591'320		507'082.20
<b>022</b>	<b>Allgemeine Dienste</b>	<b>596'150</b>	<b>35'100</b>	<b>577'300</b>	<b>35'100</b>	<b>501'052.27</b>	<b>35'292.05</b>
	Nettoergebnis		561'050		542'200		465'760.22
<b>0220</b>	<b>Allgemeine Dienste</b>	<b>596'150</b>	<b>35'100</b>	<b>577'300</b>	<b>35'100</b>	<b>501'052.27</b>	<b>35'292.05</b>
	Nettoergebnis		561'050		542'200		465'760.22
3010.00	Löhne Verwaltungspersonal	374'000		355'000		319'598.09	
3050.00	AG-Beiträge AHV, IV, EO, ALV, Verwaltungskosten	24'500		23'000		20'391.95	
3052.00	AG-Beiträge an Pensionskasse	28'950		25'200		19'272.60	
3053.00	AG-Beiträge Unfallversicherungen	3'200		2'900		3'308.60	
3054.00	AG-Beiträge an Familienausgleichskasse	6'000		5'600		4'646.50	
3055.00	AG-Beiträge an Krankentaggeldversicherungen	4'500		4'100		3'554.55	
3090.00	Aus- und Weiterbildung des Personals	6'050		11'850		7'235.00	
3091.00	Personalwerbung	700		700			
3099.00	Übriger Personalaufwand	1'000		1'000		944.50	
3100.00	Büromaterial	3'300		3'300		2'337.95	
3101.00	Betriebs- und Verbrauchsmaterial	650		650		339.25	
3102.00	Drucksachen, Publikationen, Kopien	1'250		1'500		633.45	
3103.00	Fachliteratur, Zeitschriften	800		800		777.00	
3110.00	Anschaffungen Mobilien und Geräte	400		400		11'670.95	
3111.00	Anschaffung von Apparaten					440.00	
3113.01	Anschaffungen IT-Geräte und Apparate (Hardware)	4'500		6'400		370.95	
3118.00	Anschaffungen Software und Lizenzen	2'500		6'100			
3130.00	Telefon, Kommunikation, Porti, Kabelnetzgebühren	8'800		9'000		8'115.97	
3132.00	Honorare externe Berater	11'500		11'500		6'507.50	
3133.00	Informatik Nutzungsaufwand (Rechenzentrum BDO)	16'000		16'000		13'643.80	
3134.00	Sachversicherungsprämien	4'000		4'000		3'849.70	
3139.01	Lehrlingsprüfungen	300				365.00	
3158.00	Unterhalt Software, Lizenzen, Support	31'750		27'800		22'398.15	
3162.00	Raten für operatives Leasing (Kopierer)	5'000		4'400		4'942.91	
3170.00	Reisekosten und Spesen	500		500		255.40	
3320.00	Planmässige Abschreibungen Informatik	10'000		10'000			
3611.00	Entschädigungen an Kanton (Bewan, Servicegebühren, Quellensteuerprovision)	22'000		18'600		21'901.20	
3632.00	Beitrag an Gemeindeverband Kirchberg	22'000		25'000		21'693.30	

Einzelkonten nach Funktionen		Budget 2024		Budget 2023		Rechnung 2022	
		Aufwand	Ertrag	Aufwand	Ertrag	Aufwand	Ertrag
3636.00	Beiträge an private Organisationen ohne Erwerbszweck	2'000		2'000		1'858.00	
4260.00	Rückerstattungen Dritter		1'000		1'000		1'158.05
4611.00	Entschädigungen vom Kanton		1'100		1'100		1'134.00
4612.00	Verrechnung zu Lasten Wasserversorgung		5'000		5'000		5'000.00
4612.01	Verrechnung zu Lasten Abwasserentsorgung		5'000		5'000		5'000.00
4612.02	Verrechnung zu Lasten Abfall		7'000		7'000		7'000.00
4612.03	Interne Verrechnung zu Lasten Gemeinschaftsantenne		10'000		10'000		10'000.00
4910.00	Interne Verrechnung Dienstleistungen		6'000		6'000		6'000.00
<b>029</b>	<b>Verwaltungsliegenschaften</b>	<b>44'840</b>	<b>3'600</b>	<b>52'720</b>	<b>3'600</b>	<b>45'021.98</b>	<b>3'700.00</b>
	Nettoergebnis		41'240		49'120		41'321.98
<b>0290</b>	<b>Verwaltungsliegenschaften</b>	<b>44'840</b>	<b>3'600</b>	<b>52'720</b>	<b>3'600</b>	<b>45'021.98</b>	<b>3'700.00</b>
	Nettoergebnis		41'240		49'120		41'321.98
3010.00	Löhne Abwart und Reinigungspersonal	13'000		13'000		11'643.03	
3050.00	AG-Beiträge AHV, IV, EO, ALV, Verwaltungskosten	800		800		766.40	
3053.00	AG-Beiträge an Unfallversicherungen	220		200		201.75	
3054.00	AG-Beiträge an Familienausgleichskasse	220		220		174.80	
3055.00	AG-Beiträge an Krankentaggeldversicherungen	150		150		129.50	
3101.00	Betriebs- und Verbrauchsmaterial (Reinigung)	500		500		1'230.05	
3111.00	Anschaffung Maschinen, Geräte und Fahrzeuge.	300					
3120.00	Ver- und Entsorgung Liegenschaften VV	14'500		15'000		12'360.15	
3134.00	Sachversicherungen	1'700		1'600		1'555.95	
3140.00	Unterhalt an Grundstücken VV (Umgebung)	1'000		4'250		746.15	
3144.00	Unterhalt an Gebäude VV	3'000		8'000		7'642.05	
3151.00	Unterhalt Apparate, Maschinen, Geräte VV	6'500		6'000		5'601.90	
3300.40	Planmässige Abschreibung Hochbauten VV	1'350		1'400		1'333.00	
3632.00	Beitrag an Gemeindeverband Kirchberg (Geschäftsräume)	1'600		1'600		1'637.25	
4260.00	Rückerstattung Dritter						470.00
4472.00	Vermietung Gemeindesaal und Sitzungszimmer		600		600		230.00
4910.00	Interne Verrechnung von Dienstleistungen		3'000		3'000		3'000.00
<b>1</b>	<b>Öffentliche Ordnung und Sicherheit, Verteidigung</b>	<b>163'635</b>	<b>139'300</b>	<b>210'130</b>	<b>171'130</b>	<b>171'555.30</b>	<b>150'624.84</b>
	Nettoergebnis		24'335		39'000		20'930.46
<b>11</b>	<b>Öffentliche Sicherheit</b>	<b>1'150</b>		<b>1'150</b>		<b>1'108.00</b>	
	Nettoergebnis		1'150		1'150		1'108.00
<b>111</b>	<b>Polizei</b>	<b>1'150</b>		<b>1'150</b>		<b>1'108.00</b>	
	Nettoergebnis		1'150		1'150		1'108.00
<b>1110</b>	<b>Polizei</b>	<b>1'150</b>		<b>1'150</b>		<b>1'108.00</b>	
	Nettoergebnis		1'150		1'150		1'108.00
3631.00	Pauschalierung der Interventionskosten	1'150		1'150		1'108.00	
<b>14</b>	<b>Allgemeines Rechtswesen</b>	<b>36'100</b>	<b>37'500</b>	<b>52'350</b>	<b>45'500</b>	<b>44'739.25</b>	<b>49'621.99</b>
	Nettoergebnis	1'400			6'850	4'882.74	
<b>140</b>	<b>Allgemeines Rechtswesen</b>	<b>36'100</b>	<b>37'500</b>	<b>52'350</b>	<b>45'500</b>	<b>44'739.25</b>	<b>49'621.99</b>
	Nettoergebnis	1'400			6'850	4'882.74	
<b>1400</b>	<b>Allgemeines Rechtswesen</b>	<b>36'100</b>	<b>37'500</b>	<b>52'350</b>	<b>45'500</b>	<b>44'739.25</b>	<b>49'621.99</b>
	Nettoergebnis	1'400			6'850	4'882.74	
3130.00	Dienstleistungen Dritter (Bau)	25'000		30'000		35'269.35	
3130.01	Dienstleistungen Dritter (Diverse)	8'000		10'000		6'740.30	
3130.02	Dienstleistungen Dritter (Hundemarke)	100		100		20.00	
3132.00	Dienstleistungen Dritter (Vermessungswerk, Nachführung und Neuvermessung)	3'000		12'250		2'709.60	
4210.00	Gebühren für Amtshandlungen (Bau)		25'000		30'000		36'008.85
4210.01	Gebühren für Amtshandlungen (Diverse)		12'000		15'000		13'613.14
4631.00	Datenbezug amtliche Vermessung		500		500		
<b>15</b>	<b>Feuerwehr</b>	<b>99'000</b>	<b>99'000</b>	<b>122'830</b>	<b>122'830</b>	<b>97'603.45</b>	<b>97'603.45</b>
<b>150</b>	<b>Feuerwehr</b>	<b>99'000</b>	<b>99'000</b>	<b>122'830</b>	<b>122'830</b>	<b>97'603.45</b>	<b>97'603.45</b>

Einzelkonten nach Funktionen	Budget 2024		Budget 2023		Rechnung 2022	
	Aufwand	Ertrag	Aufwand	Ertrag	Aufwand	Ertrag
<b>1500 Feuerwehr</b>	<b>99'000</b>	<b>99'000</b>	<b>122'830</b>	<b>122'830</b>	<b>97'603.45</b>	<b>97'603.45</b>
3000.00 Löhne, Tag- und Sitzungsgelder an Behörden	11'000		12'000		9'260.00	
3010.00 Löhne, Sold	13'000		14'000		10'530.00	
3053.00 AG-Beiträge an Unfallversicherungen	400		400			
3090.00 Aus- und Weiterbildung	3'000		6'000		3'800.00	
3099.00 Übriger Personalaufwand	400		400		161.55	
3100.00 Büromaterial	900		800		771.10	
3101.00 Betriebs- und Verbrauchsmaterial	3'000		5'000		1'970.30	
3102.00 Drucksachen, Publikationen	1'000		1'000		305.05	
3103.00 Fachliteratur, Zeitschriften	750		600		450.00	
3109.00 Übriger Material- und Warenaufwand	200				140.00	
3111.00 Anschaffung von Maschinen, Geräten, Fahrzeuge	8'000		26'000		3'275.50	
3112.00 Anschaffung von Dienstkleidern	6'000		6'000		2'455.25	
3113.00 Anschaffungen IT-Geräte und Apparate (Hardware)	3'300					
3120.00 Ver- und Entsorgung Liegenschaften VV	1'800		400		1'086.45	
3130.00 Telefon, Kommunikation, Porti, Bank-/Postgebühren, Mitglieder-/Verbandsgebühren	4'000		3'030		3'864.87	
3132.00 Honorar ärztliche Untersuchung	1'000		1'000			
3134.00 Sachversicherungen	2'000		2'000		1'599.60	
3137.00 Steuern und Abgaben	700		600		519.40	
3144.00 Baulicher Unterhalt Gebäude VV	1'500		1'000			
3151.00 Unterhalt Geräte, Fahrzeuge, Werkzeuge	8'000		21'000		9'474.65	
3161.00 Mieten, Benützungskosten Anlagen	1'500		1'500		252.00	
3170.00 Reisekosten und Spesen	4'000		3'000		4'181.15	
3181.00 Forderungsverluste Ersatzabgaben Feuerwehr	2'000		2'000		1'669.70	
3301.90 Planmässige Abschreibungen übrige Sachanlagen	3'465		3'500		3'460.40	
3409.04 Interne Verrechnung Zins SF Feuerwehr			200			
3510.00 Einlagen in Spezialfinanzierungen des EK	6'485				27'302.18	
3631.00 Lastenausgleich Polyalert-Komponenten	300		300			
3636.00 Beiträge an private Organisationen ohne Erwerbszweck	800		600		574.30	
3910.00 Interne Verrechnung von Dienstleistungen	3'500		3'500		3'500.00	
3950.00 Interne Verrechnung von Abschreibungen	7'000		7'000		7'000.00	
4200.00 Ersatzabgaben Feuerwehrdienstpflicht		88'000		87'000		85'687.65
4250.00 Erlös aus Verkäufen				100		1'400.00
4260.00 Rückerstattung Dritter		500		300		300.00
4270.00 Bussen		300		300		315.00
4409.04 Interne Verrechnung Zins SF Feuerwehr		200		20		20.80
4510.00 Entnahme aus Spezialfinanzierungen des EK				25'910		
4631.00 Beitrag der Gebäudeversicherung		10'000		9'500		9'880.00
<b>16 Verteidigung</b>	<b>27'385</b>	<b>2'800</b>	<b>33'800</b>	<b>2'800</b>	<b>28'104.60</b>	<b>3'399.40</b>
Nettoergebnis		24'585		31'000		24'705.20
<b>161 Militärische Verteidigung</b>	<b>4'025</b>	<b>2'500</b>	<b>5'950</b>	<b>2'500</b>	<b>3'699.75</b>	<b>3'099.40</b>
Nettoergebnis		1'525		3'450		600.35
<b>1610 Militärische Verteidigung</b>	<b>4'025</b>	<b>2'500</b>	<b>5'950</b>	<b>2'500</b>	<b>3'699.75</b>	<b>3'099.40</b>
Nettoergebnis		1'525		3'450		600.35
3134.00 Sachversicherungen	1'350		1'300		1'209.55	
3144.00 Baulicher Unterhalt Schiessanlage	1'550		1'450		1'367.75	
3300.40 Planmässige Abschreibungen Hochbauten VV	1'125		3'200		1'122.45	
4240.00 Einnahme aus Schussgeld		2'500		2'500		3'099.40
<b>162 Zivile Verteidigung</b>	<b>23'360</b>	<b>300</b>	<b>27'850</b>	<b>300</b>	<b>24'404.85</b>	<b>300.00</b>
Nettoergebnis		23'060		27'550		24'104.85
<b>1621 Ziviler Gemeindeführungsstab</b>	<b>1'600</b>		<b>1'550</b>		<b>1'285.15</b>	
Nettoergebnis		1'600		1'550		1'285.15
3632.00 Beitrag an Gemeindeverband Kirchberg	1'600		1'550		1'285.15	
<b>1626 Regionale Zivilschutzorganisation</b>	<b>21'760</b>	<b>300</b>	<b>26'300</b>	<b>300</b>	<b>23'119.70</b>	<b>300.00</b>
Nettoergebnis		21'460		26'000		22'819.70
3120.00 Ver- und Entsorgung Liegenschaften VV	2'350		2'150		3'885.85	
3130.00 Telefon, Kommunikation, Porti, Bank-/Postgebühren, Mitglieder-/Verbandsbeiträge	50		100			
3134.00 Sachversicherungen	860		850		785.00	
3144.00 Baulicher Unterhalt Gebäude	1'000		1'000			
3151.00 Unterhalt Apparate, Geräte, Fahrzeuge	1'000		1'000		93.70	
3632.00 Beitrag an Gemeindeverband Kirchberg	16'500		21'200		18'355.15	

Einzelkonten nach Funktionen		Budget 2024		Budget 2023		Rechnung 2022	
		Aufwand	Ertrag	Aufwand	Ertrag	Aufwand	Ertrag
4611.00	Beitrag vom Kanton		300		300		300.00
<b>2</b>	<b>Bildung</b>	<b>1'491'634</b>	<b>402'500</b>	<b>1'262'544</b>	<b>357'100</b>	<b>1'404'309.47</b>	<b>396'588.45</b>
	Nettoergebnis		1'089'134		905'444		1'007'721.02
<b>21</b>	<b>Obligatorische Schule</b>	<b>1'485'134</b>	<b>402'500</b>	<b>1'253'294</b>	<b>357'100</b>	<b>1'387'915.17</b>	<b>396'588.45</b>
	Nettoergebnis		1'082'634		896'194		991'326.72
<b>211</b>	<b>Eingangsstufe</b>	<b>119'400</b>	<b>75'000</b>	<b>125'570</b>	<b>42'100</b>	<b>125'670.04</b>	<b>38'238.05</b>
	Nettoergebnis		44'400		83'470		87'431.99
<b>2110</b>	<b>Kindergarten</b>	<b>119'400</b>	<b>75'000</b>	<b>125'570</b>	<b>42'100</b>	<b>125'670.04</b>	<b>38'238.05</b>
	Nettoergebnis		44'400		83'470		87'431.99
3090.00	Aus- und Weiterbildung Lehrpersonen	200		200			
3101.00	Betriebs- und Verbrauchsmaterial	930		1'170		698.70	
3104.00	Lehrmittel	4'200		7'325		5'829.09	
3130.00	Telefon, Kommunikation, Porti, Mitglieder-/Verbandsbeiträge	350		350		22.00	
3159.00	Unterhalt von Mobilien	200					
3171.00	Exkursionen, Schulreisen, Lager	720		1'225		1'521.00	
3611.00	Beitrag an Kanton, Lehrerbesoldungen	112'500		115'000		117'409.25	
3632.00	Beitrag an Gemeindeverband Kirchberg	300		300		190.00	
4611.00	Beitrag vom Kanton		75'000		42'100		38'238.05
<b>212</b>	<b>Primarstufe</b>	<b>472'164</b>	<b>177'700</b>	<b>530'647</b>	<b>177'700</b>	<b>466'501.40</b>	<b>172'888.10</b>
	Nettoergebnis		294'464		352'947		293'613.30
<b>2120</b>	<b>Primarstufe</b>	<b>472'164</b>	<b>177'700</b>	<b>530'647</b>	<b>177'700</b>	<b>466'501.40</b>	<b>172'888.10</b>
	Nettoergebnis		294'464		352'947		293'613.30
3090.00	Aus- und Weiterbildung Lehrpersonen	2'500		4'000		1'539.75	
3099.00	Übriger Personalaufwand (Geschenke etc.)	800		800		742.30	
3100.00	Büromaterial	2'500		1'500		2'180.70	
3101.00	Betriebs- und Verbrauchsmaterial	500		3'500		4'518.10	
3103.00	Fachliteratur, Zeitschriften	130		130		124.00	
3104.00	Lehrmittel	22'179		15'480		12'617.40	
3104.01	Lehrmittel für technisches und textiles Gestalten	6'890		6'815		6'875.98	
3106.00	Medizinisches Material	500		500		569.25	
3111.00	Anschaffung Maschinen, Geräte	2'400				531.40	
3113.00	Anschaffungen IT Geräte und Apparate (Hardware)	11'500		11'300		13'730.30	
3118.00	Anschaffungen Software und Lizenzen	800		3'726		3'636.27	
3119.00	Anschaffung übrige nicht aktivierbare Anlagen					4'361.45	
3119.01	Anschaffung von Sportgeräten und Turmmaterial			2'200		4'733.85	
3130.00	Dienstleistungen Dritter	300		300		80.00	
3130.01	Telefon, Kommunikation, Porti, Mitglieder-/Verbandsbeiträge	1'440		1'440		1'378.65	
3133.00	Informatik-Nutzungsaufwand					657.30	
3134.00	Sachversicherungen	380		310		310.00	
3151.00	Unterhalt und Reparatur Mobilien und Geräte			3'100		2'380.20	
3153.00	Unterhalt Hardware	500		1'000			
3158.00	Unterhalt Software (Lizenzen, Support)	3'655		135		2'252.00	
3161.00	Miete Kopiergerät	4'920		4'320		4'930.05	
3170.00	Reisekosten und Spesen	500		1'000			
3171.00	Exkursionen, Schulreisen, Lager	11'620		26'941		12'714.15	
3300.60	Planmässige Abschreibungen Mobilien VV			5'900			
3300.90	Planmässige Abschreibungen übrige Sachanlagen VV	5'900				5'895.70	
3320.00	Planmässige Abschreibungen ICT Schule	8'600		8'600			
3611.00	Beitrag an Kanton, Lehrerbesoldung	309'500		354'000		354'630.70	
3632.00	Beitrag an Gemeindeverband Kirchberg	73'900		73'650		24'861.90	
3636.00	Mitglieder- und Jahresbeiträge	250				250.00	
4260.00	Rückerstattungen Dritter		1'000		1'000		1'637.85
4611.00	Beitrag vom Kanton		176'700		176'700		171'250.25
<b>213</b>	<b>Oberstufe</b>	<b>378'900</b>	<b>73'000</b>	<b>234'510</b>	<b>81'500</b>	<b>356'696.50</b>	<b>71'270.90</b>
	Nettoergebnis		305'900		153'010		285'425.60
<b>2130</b>	<b>Sekundarstufe I</b>	<b>378'900</b>	<b>73'000</b>	<b>234'510</b>	<b>81'500</b>	<b>356'696.50</b>	<b>71'270.90</b>
	Nettoergebnis		305'900		153'010		285'425.60
3612.00	Schulkostenbeitrag an andere Gemeinde	9'500		25'000		27'099.20	
3632.00	Beitrag an Gemeindeverband Kirchberg	369'400		209'510		329'597.30	
4611.00	Beitrag vom Kanton		73'000		81'500		71'270.90

Einzelkonten nach Funktionen		Budget 2024		Budget 2023		Rechnung 2022	
		Aufwand	Ertrag	Aufwand	Ertrag	Aufwand	Ertrag
<b>214</b>	<b>Musikschulen</b>	<b>12'100</b>		<b>11'200</b>		<b>11'162.45</b>	
	Nettoergebnis		12'100		11'200		11'162.45
<b>2140</b>	<b>Musikschulen</b>	<b>12'100</b>		<b>11'200</b>		<b>11'162.45</b>	
	Nettoergebnis		12'100		11'200		11'162.45
3636.00	Beiträge an Musikschulen	12'100		11'200		11'162.45	
<b>217</b>	<b>Schulliegenschaften</b>	<b>343'945</b>	<b>700</b>	<b>198'900</b>	<b>800</b>	<b>179'393.32</b>	<b>46'753.60</b>
	Nettoergebnis		343'245		198'100		132'639.72
<b>2170</b>	<b>Schulliegenschaften</b>	<b>343'945</b>	<b>700</b>	<b>198'900</b>	<b>800</b>	<b>179'393.32</b>	<b>46'753.60</b>
	Nettoergebnis		343'245		198'100		132'639.72
3010.00	Löhne Hauswarts- und Reinigungspersonal	96'000		89'000		82'840.79	
3050.00	AG-Beiträge AHV, IV, EO, ALV, Verwaltungskosten	6'300		5'800		5'189.35	
3052.00	AG-Beiträge Pensionskasse	5'000		3'450		2'967.00	
3053.00	AG-Beiträge Unfallversicherungen	1'800		1'600		1'536.40	
3054.00	AG-Beiträge Familienausgleichskasse	1'550		1'400		1'183.05	
3055.00	AG-Beiträge Krankentaggeldversicherungen	1'150		1'050		921.35	
3090.00	Aus- und Weiterbildung Personal	500		500			
3099.00	Übriger Personalaufwand	500		500		385.30	
3101.00	Reinigungs- und Verbrauchsmaterial	7'000		7'000		7'183.05	
3111.00	Anschaffungen Apparate, Maschinen, Geräte	1'000		1'000		484.00	
3112.00	Dienstkleider	500					
3120.00	Ver- und Entsorgung	53'000		56'000		46'208.80	
3130.00	Dienstleistungen Dritter					206.55	
3134.00	Sachversicherungen	6'200		4'800		4'427.35	
3140.00	Baulicher Unterhalt Turnplatz, Umgebung VV			1'000		2'084.85	
3144.00	Baulicher Unterhalt Hochbauten, Gebäude VV	5'000		5'000		3'988.18	
3151.00	Unterhalt Apparate, Maschinen, Werkzeuge VV	5'000		4'800		6'247.40	
3300.40	Planmässige Abschreibung Hochbauten VV	153'445		16'000		13'539.90	
4260.00	Rückerstattungen Dritter						35'203.60
4472.00	Ertrag Benützung der Liegenschaften		700		800		1'950.00
4910.00	Interne Verrechnung von Dienstleistungen						9'600.00
<b>218</b>	<b>Tagesbetreuung</b>	<b>123'575</b>	<b>76'100</b>	<b>115'317</b>	<b>55'000</b>	<b>216'701.65</b>	<b>67'437.80</b>
	Nettoergebnis		47'475		60'317		149'263.85
<b>2180</b>	<b>Tagesbetreuung</b>	<b>123'575</b>	<b>76'100</b>	<b>115'317</b>	<b>55'000</b>	<b>216'701.65</b>	<b>67'437.80</b>
	Nettoergebnis		47'475		60'317		149'263.85
3010.00	Löhne Tagesschule	71'000		66'000		60'017.25	
3050.00	AG-Beiträge AHV, IV, EO, ALV, Verwaltungskosten	4'800		4'400		3'730.60	
3052.00	AG-Beiträge an Pensionskassen	1'500		1'400		935.70	
3053.00	AG-Beiträge Unfallversicherung	700		550		453.35	
3054.00	AG-Beiträge an Familienausgleichskasse	1'300		1'100		850.75	
3055.00	AG-Beiträge Krankentaggeldversicherungen	900		800		667.50	
3090.00	Aus- und Weiterbildung Personal	600		600			
3091.00	Personalwerbung					494.15	
3101.00	Betriebs- und Verbrauchsmaterial	1'475		1'405		341.55	
3104.00	Lehrmittel	2'170		1'870		1'260.75	
3105.00	Lebensmittel	26'000		26'000		15'696.90	
3110.00	Anschaffung Mobilien und Geräte Tagesschule	2'400					
3130.00	Telefon, Kommunikation, Porti	200		200		1'400.30	
3300.40	Planmässige Abschreibung Hochbauten VV			5'200		5'200.00	
3301.40	Ausserplanmässige Abschreibung Hochbauten VV					119'600.00	
3611.00	Beitrag an Kanton, Gehaltskosten Tagesschule	10'200		5'600		5'848.85	
3636.00	Mitglieder- und Jahresbeiträge	330		192		204.00	
4230.00	Elternbeiträge und Beitrag Essen		58'100		40'000		48'120.35
4260.00	Rückerstattungen Dritter						1'626.45
4611.00	Beitrag vom Kanton, Tagesschule		18'000		15'000		17'691.00
<b>219</b>	<b>Obligatorische Schule</b>	<b>35'050</b>	<b>35'050</b>	<b>37'150</b>	<b>37'150</b>	<b>31'789.81</b>	<b>31'789.81</b>
	Nettoergebnis						
<b>2190</b>	<b>Schulleitung und Schulverwaltung</b>	<b>8'800</b>	<b>8'800</b>	<b>11'500</b>	<b>11'500</b>	<b>9'431.45</b>	<b>9'431.45</b>
	Nettoergebnis						
3090.00	Aus- und Weiterbildung Schulleitung			3'000		1'950.00	
3100.00	Büromaterial	400		200		136.80	
3170.00	Reisekosten und Spesen	600		800		72.00	
3611.00	Beitrag an Kanton, Gehaltskosten	7'800		7'500		7'272.65	



Einzelkonten nach Funktionen		Budget 2024		Budget 2023		Rechnung 2022	
		Aufwand	Ertrag	Aufwand	Ertrag	Aufwand	Ertrag
<b>2192</b>	<b>Schulbibliothek</b>	<b>1'350</b>		<b>2'350</b>		<b>1'439.96</b>	
	Nettoergebnis		1'350		2'350		1'439.96
3103.00	Bücher für Schulbibliothek	1'350		2'350		1'439.96	
<b>2195</b>	<b>Schülertransporte</b>	<b>9'900</b>		<b>8'300</b>		<b>6'518.40</b>	
	Nettoergebnis		9'900		8'300		6'518.40
3010.00	Löhne Schülertransport	8'400		6'000		2'806.35	
3050.00	AG-Beiträge AHV, IV, EO, ALV, Verwaltungskosten	300		200		94.25	
3053.00	AG-Beiträge Unfallversicherungen	100		50		13.55	
3054.00	AG-Beiträge an Familienausgleichskasse	100		50		21.45	
3130.00	Dienstleistungen Dritter (Transporte)					1'225.00	
3170.00	Reisekosten und Spesen	1'000		2'000		2'357.80	
<b>2197</b>	<b>Schulsozialdienst</b>	<b>15'000</b>		<b>15'000</b>		<b>14'400.00</b>	
	Nettoergebnis		15'000		15'000		14'400.00
3612.00	Beitrag Schulsozialarbeit	15'000		15'000		14'400.00	
<b>29</b>	<b>Übriges Bildungswesen</b>	<b>6'500</b>		<b>9'250</b>		<b>16'394.30</b>	
	Nettoergebnis		6'500		9'250		16'394.30
<b>291</b>	<b>Verwaltung</b>	<b>6'400</b>		<b>9'050</b>		<b>16'394.30</b>	
	Nettoergebnis		6'400		9'050		16'394.30
<b>2910</b>	<b>Verwaltung</b>	<b>6'400</b>		<b>9'050</b>		<b>16'394.30</b>	
	Nettoergebnis		6'400		9'050		16'394.30
3000.00	Entschädigung, Tag- und Sitzungsgelder an Bildungskommission	5'200		6'200		10'255.00	
3010.00	Löhne					2'490.00	
3050.00	AG-Beiträge AHV-IV, EO, ALV, Verwaltungskosten					163.85	
3053.00	AG-Beiträge Unfallversicherung					12.00	
3054.00	AG-Beiträge an Familienausgleichskasse					37.40	
3099.00	Übriger Personalaufwand	300		1'450		2'033.60	
3100.00	Büromaterial	100		100			
3130.00	Telefon, Kommunikation, Porti	100		200		324.90	
3130.01	Informationsabend	600		1'000		800.00	
3170.00	Reisekosten und Spesen	100		100		277.55	
<b>299</b>	<b>Bildung</b>	<b>100</b>		<b>200</b>			
	Nettoergebnis		100		200		
<b>2991</b>	<b>Erwachsenenbildung</b>	<b>100</b>		<b>200</b>			
	Nettoergebnis		100		200		
3632.00	Beiträge an Gemeindeverband Kirchberg	100		200			
<b>3</b>	<b>Kultur, Sport und Freizeit, Kirche</b>	<b>149'250</b>	<b>118'150</b>	<b>153'400</b>	<b>121'900</b>	<b>144'056.20</b>	<b>117'356.75</b>
	Nettoergebnis		31'100		31'500		26'699.45
<b>32</b>	<b>Kultur, übrige</b>	<b>8'350</b>		<b>9'700</b>		<b>7'932.80</b>	
	Nettoergebnis		8'350		9'700		7'932.80
<b>329</b>	<b>Kultur</b>	<b>8'350</b>		<b>9'700</b>		<b>7'932.80</b>	
	Nettoergebnis		8'350		9'700		7'932.80
<b>3290</b>	<b>Übrige Kultur</b>	<b>8'350</b>		<b>9'700</b>		<b>7'932.80</b>	
	Nettoergebnis		8'350		9'700		7'932.80
3119.00	Anschaffung neue Fahnen			500			
3130.00	Bundesfeier	1'300		1'300		1'187.25	
3130.01	Jungbürgerfeier/Neuzuzügeranlass	1'050		1'900		844.60	
3634.00	Beitrag an Regionale Kulturkonferenz	4'000		4'000		3'900.95	
3636.00	Beiträge an private Organisationen ohne Erwerbszweck	2'000		2'000		2'000.00	
<b>33</b>	<b>Medien</b>	<b>134'450</b>	<b>116'650</b>	<b>136'300</b>	<b>121'100</b>	<b>128'019.95</b>	<b>114'370.75</b>
	Nettoergebnis		17'800		15'200		13'649.20

Einzelkonten nach Funktionen		Budget 2024		Budget 2023		Rechnung 2022	
		Aufwand	Ertrag	Aufwand	Ertrag	Aufwand	Ertrag
<b>332</b>	<b>Massenmedien</b>	<b>134'450</b>	<b>116'650</b>	<b>136'300</b>	<b>121'100</b>	<b>128'019.95</b>	<b>114'370.75</b>
	Nettoergebnis		17'800		15'200		13'649.20
<b>3320</b>	<b>Massenmedien</b>	<b>17'800</b>		<b>15'200</b>		<b>13'649.20</b>	
	Nettoergebnis		17'800		15'200		13'649.20
3010.00	Löhne Aeffliger Nachrichten	500		1'000		86.90	
3102.00	Drucksachen, Publikationen	15'000		12'000		11'462.15	
3133.00	Homepage	2'300		2'200		2'100.15	
<b>3321</b>	<b>Antennen- und Kabelanlagen [Gemeindebetrieb]</b>	<b>116'650</b>	<b>116'650</b>	<b>121'100</b>	<b>121'100</b>	<b>114'370.75</b>	<b>114'370.75</b>
3120.00	Ver- und Entsorgung Liegenschaften	3'800		3'600		3'677.55	
	Verwaltungsvermögen						
3130.00	Porti	300		300		209.70	
3130.01	Signal- und Wartungsgebühren	15'000		29'000		19'862.60	
3130.02	Urheberrechtsgebühren	12'000		12'000		11'038.40	
3132.00	Nachführung Leitungskataster	2'000		2'000		1'651.40	
3143.00	Unterhalt übrige Tiefbauten	25'000		38'000		15'314.45	
3300.30	Planmässige Abschreibungen übrige Tiefbauten					37'816.30	
	VV						
3510.00	Einlagen in Spezialfinanzierungen EK	48'550		26'200		14'800.35	
3612.00	Interne Verrechnung von Dienstleistungen	10'000		10'000		10'000.00	
4240.00	Benützungsgebühren GA		84'000		86'000		84'620.90
4240.01	Benützungsgebühren Internet		29'000		29'000		29'089.50
4240.50	Anschlussgebühren		2'000		6'000		600.00
4409.03	Interne Verrechnung von kalk. Zinsen und Finanzaufwand		1'650		100		60.35
<b>34</b>	<b>Sport und Freizeit</b>	<b>6'450</b>	<b>1'500</b>	<b>7'400</b>	<b>800</b>	<b>8'103.45</b>	<b>2'986.00</b>
	Nettoergebnis		4'950		6'600		5'117.45
<b>341</b>	<b>Sport</b>	<b>500</b>		<b>800</b>			
	Nettoergebnis		500		800		
<b>3410</b>	<b>Sport</b>	<b>500</b>		<b>800</b>			
	Nettoergebnis		500		800		
3120.00	Ver- und Entsorgung	200		300			
3636.00	Vereinsbeiträge	300		500			
<b>342</b>	<b>Freizeit</b>	<b>5'950</b>	<b>1'500</b>	<b>6'600</b>	<b>800</b>	<b>8'103.45</b>	<b>2'986.00</b>
	Nettoergebnis		4'450		5'800		5'117.45
<b>3420</b>	<b>Freizeit</b>	<b>5'950</b>	<b>1'500</b>	<b>6'600</b>	<b>800</b>	<b>8'103.45</b>	<b>2'986.00</b>
	Nettoergebnis		4'450		5'800		5'117.45
3000.00	Löhne, Tag- und Sitzungsgelder	1'000		1'000		3'800.00	
	Seniorenkommission						
3140.00	Unterhalt Freizeit- und Spielanlagen	600		1'000		285.00	
3144.00	Unterhalt Jugendraum	200		400			
3170.00	Reisekosten und Spesen Behörden	150		200		19.20	
3636.00	Beiträge an private Organisationen ohne Erwerbszweck	500		500		622.70	
3637.00	Beitrag an Seniorenanlässe	3'500		3'500		3'376.55	
4260.00	Rückerstattung Dritter		1'500		800		2'986.00
<b>4</b>	<b>Gesundheit</b>	<b>7'860</b>		<b>7'300</b>		<b>4'958.85</b>	
	Nettoergebnis		7'860		7'300		4'958.85
<b>43</b>	<b>Gesundheit</b>	<b>6'160</b>		<b>6'300</b>		<b>4'270.70</b>	
	Nettoergebnis		6'160		6'300		4'270.70
<b>432</b>	<b>Krankheitsbekämpfung, übrige</b>	<b>150</b>		<b>100</b>		<b>100.00</b>	
	Nettoergebnis		150		100		100.00
<b>4320</b>	<b>Krankheitsbekämpfung, übrige</b>	<b>150</b>		<b>100</b>		<b>100.00</b>	
	Nettoergebnis		150		100		100.00
3636.00	Beitrag an Spitex	150		100		100.00	
<b>433</b>	<b>Schulgesundheitsdienst</b>	<b>5'010</b>		<b>5'000</b>		<b>3'384.30</b>	
	Nettoergebnis		5'010		5'000		3'384.30

Einzelkonten nach Funktionen		Budget 2024		Budget 2023		Rechnung 2022	
		Aufwand	Ertrag	Aufwand	Ertrag	Aufwand	Ertrag
<b>4330</b>	<b>Schulgesundheitsdienst</b>	<b>950</b>		<b>950</b>			
	Nettoergebnis		950		950		
3101.00	Betriebs- und Verbrauchsmaterial	50		50			
3136.00	Schularzthonorare	850		850			
3136.01	Läusekontrolle	50		50			
<b>4331</b>	<b>Schulzahnpflege</b>	<b>4'060</b>		<b>4'050</b>		<b>3'384.30</b>	
	Nettoergebnis		4'060		4'050		3'384.30
3010.00	Löhne Schulzahnpflege	500		500		328.60	
3050.00	AG-Beiträge AHV, IV, EO, ALV, Verwaltungskosten	30		30		17.80	
3054.00	AG-Beiträge an Familienausgleichskasse	10				4.90	
3100.00	Verbrauchsmaterial	20		20		123.00	
3136.00	Zahnarztthonorare	3'500		3'500		2'910.00	
<b>434</b>	<b>Lebensmittelkontrolle</b>	<b>1'000</b>		<b>1'200</b>		<b>786.40</b>	
	Nettoergebnis		1'000		1'200		786.40
<b>4340</b>	<b>Lebensmittelkontrolle</b>	<b>1'000</b>		<b>1'200</b>		<b>786.40</b>	
	Nettoergebnis		1'000		1'200		786.40
3632.00	Beitrag an Gemeindeverband Kirchberg	1'000		1'200		786.40	
<b>49</b>	<b>Gesundheitswesen</b>	<b>1'700</b>		<b>1'000</b>		<b>688.15</b>	
	Nettoergebnis		1'700		1'000		688.15
<b>490</b>	<b>Gesundheitswesen</b>	<b>1'700</b>		<b>1'000</b>		<b>688.15</b>	
	Nettoergebnis		1'700		1'000		688.15
<b>4900</b>	<b>Gesundheitswesen</b>	<b>1'700</b>		<b>1'000</b>		<b>688.15</b>	
	Nettoergebnis		1'700		1'000		688.15
3010.00	Löhne First Responder	300		300			
3110.00	Anschaffung Geräte und Apparate	700				59.25	
3632.00	Beitrag an Gemeindeverband Kirchberg	700		700		628.90	
<b>5</b>	<b>Soziale Sicherheit</b>	<b>1'051'750</b>	<b>76'700</b>	<b>1'026'200</b>	<b>32'100</b>	<b>946'139.10</b>	<b>32'624.15</b>
	Nettoergebnis		975'050		994'100		913'514.95
<b>53</b>	<b>Alter + Hinterlassene</b>	<b>262'400</b>	<b>1'700</b>	<b>285'550</b>	<b>1'500</b>	<b>259'989.95</b>	<b>2'034.20</b>
	Nettoergebnis		260'700		284'050		257'955.75
<b>531</b>	<b>Alters- und Hinterlassenenversicherung AHV</b>	<b>2'800</b>	<b>1'700</b>	<b>2'800</b>	<b>1'500</b>	<b>2'550.00</b>	<b>2'034.20</b>
	Nettoergebnis		1'100		1'300		515.80
<b>5310</b>	<b>Alters- und Hinterlassenenversicherung AHV</b>	<b>2'800</b>	<b>1'700</b>	<b>2'800</b>	<b>1'500</b>	<b>2'550.00</b>	<b>2'034.20</b>
	Nettoergebnis		1'100		1'300		515.80
3636.00	Jahres- und Mitgliederbeiträge	300		300		50.00	
3910.00	Interne Verrechnung Dienstleistungen	2'500		2'500		2'500.00	
4611.00	Verwaltungskostenbeitrag AKBern		1'700		1'500		2'034.20
<b>532</b>	<b>Ergänzungsleistungen AHV / IV</b>	<b>254'000</b>		<b>277'150</b>		<b>256'993.55</b>	
	Nettoergebnis		254'000		277'150		256'993.55
<b>5320</b>	<b>Ergänzungsleistungen AHV / IV</b>	<b>254'000</b>		<b>277'150</b>		<b>256'993.55</b>	
	Nettoergebnis		254'000		277'150		256'993.55
3631.00	Beitrag an Kanton, Ergänzungsleistungen	254'000		277'150		256'993.55	
<b>535</b>	<b>Leistungen an das Alter</b>	<b>5'600</b>		<b>5'600</b>		<b>446.40</b>	
	Nettoergebnis		5'600		5'600		446.40
<b>5350</b>	<b>Leistungen an das Alter</b>	<b>5'600</b>		<b>5'600</b>		<b>446.40</b>	
	Nettoergebnis		5'600		5'600		446.40
3130.00	Altersleitbild (Planung und Umsetzung)	5'000		5'000			
3636.00	Jahres- und Mitgliederbeiträge, Spenden	100		100		100.00	
3637.00	Geburtstagsgeschenke	500		500		329.40	
3637.01	Weihnachtsbescherungen					17.00	

Einzelkonten nach Funktionen		Budget 2024		Budget 2023		Rechnung 2022	
		Aufwand	Ertrag	Aufwand	Ertrag	Aufwand	Ertrag
54	<b>Familie und Jugend</b> Nettoergebnis	124'550	75'000 49'550	71'650	30'600 41'050	61'020.15	30'589.95 30'430.20
541	<b>Familienzulagen</b> Nettoergebnis	5'650	5'650	5'750	5'750	5'306.00	5'306.00
5410	<b>Familienzulagen</b> Nettoergebnis	5'650	5'650	5'750	5'750	5'306.00	5'306.00
3631.00	Beitrag an Kanton, Familienzulagen	5'650		5'750		5'306.00	
544	<b>Jugendschutz</b> Nettoergebnis	8'850	8'850	5'850	5'850	8'932.00	8'932.00
5440	<b>Jugendschutz allgemein</b> Nettoergebnis	8'850	8'850	5'850	5'850	8'932.00	8'932.00
3632.00	Jugendfachstelle	8'000		5'000		8'168.00	
3636.00	Jahres- und Mitgliederbeiträge	850		850		764.00	
545	<b>Leistungen an Familien</b> Nettoergebnis	110'050	75'000 35'050	60'050	30'600 29'450	46'782.15	30'589.95 16'192.20
5451	<b>Kinderkrippen und Kinderhorte</b> Nettoergebnis	100'000	70'000 30'000	48'000	24'500 23'500	37'500.25	24'548.45 12'951.80
3637.00	Leistungen an Private (Kita)	100'000		48'000		37'500.25	
4611.00	Anteil Kanton (Kita)		70'000		24'500		24'548.45
5458	<b>Tageselternverein</b> Nettoergebnis	10'050	5'000 5'050	12'050	6'100 5'950	9'281.90	6'041.50 3'240.40
3635.00	Beitrag an Tageselternverein	50		50		50.00	
3637.00	Leistungen an Private (TFO)	10'000		12'000		9'231.90	
4611.00	Anteil Kanton (TFO)		5'000		6'100		6'041.50
55	<b>Arbeitslosigkeit</b> Nettoergebnis	5'000	5'000	5'000	5'000	4'656.15	4'656.15
559	<b>Arbeitslosigkeit</b> Nettoergebnis	5'000	5'000	5'000	5'000	4'656.15	4'656.15
5590	<b>Arbeitslosigkeit</b> Nettoergebnis	5'000	5'000	5'000	5'000	4'656.15	4'656.15
3636.00	Beitrag an kommunale Integrationsprojekte KIA	5'000		5'000		4'656.15	
57	<b>Sozialhilfe und Asylwesen</b> Nettoergebnis	659'800	659'800	664'000	664'000	620'472.85	620'472.85
579	<b>Sozialhilfe</b> Nettoergebnis	659'800	659'800	664'000	664'000	620'472.85	620'472.85
5796	<b>Regionaler Sozialdienst</b> Nettoergebnis	22'000	22'000	20'000	20'000	21'259.95	21'259.95
3632.01	Beitrag an Sozialdienst Kirchberg	22'000		20'000		21'259.95	
5799	<b>Lastenausgleich Sozialhilfe</b> Nettoergebnis	637'800	637'800	644'000	644'000	599'212.90	599'212.90
3611.00	Beitrag an Kanton, Sozialhilfe	637'800		644'000		599'212.90	
6	<b>Verkehr und Nachrichtenübermittlung</b> Nettoergebnis	286'640	35'700 250'940	276'210	35'700 240'510	238'485.49	52'123.50 186'361.99
61	<b>Strassenverkehr</b> Nettoergebnis	169'340	35'700 133'640	163'890	35'700 128'190	144'969.54	52'123.50 92'846.04
615	<b>Gemeindestrassen</b> Nettoergebnis	169'340	35'700 133'640	163'890	35'700 128'190	144'969.54	52'123.50 92'846.04
6150	<b>Gemeindestrassen</b> Nettoergebnis	169'340	35'700 133'640	163'890	35'700 128'190	144'969.54	52'123.50 92'846.04
3010.00	Löhne Wegmeister	63'000		65'000		64'102.69	

Einzelkonten nach Funktionen	Budget 2024		Budget 2023		Rechnung 2022	
	Aufwand	Ertrag	Aufwand	Ertrag	Aufwand	Ertrag
3050.00 AG-Beiträge AHV, IV, EO, ALV, Verwaltungskosten	4'200		4'200		3'994.15	
3052.00 AG-Beiträge Pensionskasse	3'500		2'800		2'767.80	
3053.00 AG-Beiträge Unfallversicherungen	1'100		1'100		1'068.05	
3054.00 AG-Beiträge Familienausgleichskasse	1'000		1'050		910.25	
3055.00 AG-Beiträge Krankentaggeldversicherungen	750		750		712.95	
3090.00 Aus- und Weiterbildung			1'000			
3101.00 Betriebs- und Verbrauchsmaterial	4'000		4'000		3'893.65	
3111.00 Anschaffungen Maschinen und Geräte	1'000		6'000		7'337.35	
3112.00 Dienstkleider	500		1'000		381.65	
3120.00 Ver- und Entsorgung	500		200		513.35	
3120.01 Strom Strassenbeleuchtung	3'000		3'000		1'800.30	
3130.01 Telefon	400		400		353.40	
3132.00 Honorare externe Berater					1'483.05	
3134.00 Sachversicherungen	2'300		2'300		2'093.70	
3137.00 Steuern, Schwerverkehrsabgabe Fahrzeuge	500		500		542.65	
3141.00 Unterhalt Strassen	35'000		25'000		22'259.15	
3141.01 Winterdienst	12'000		12'000		6'744.55	
3141.02 Strassenreinigung	5'000		6'000		5'009.35	
3141.03 Unterhalt Flurwege	3'500		5'000		6'061.80	
3149.00 Unterhalt Strassenbeleuchtung	12'000		3'000			
3151.00 Unterhalt Fahrzeuge, Maschinen, Geräte	7'000		6'000		7'705.10	
3161.00 Miete und Benützungskosten Maschinen, Geräte			3'000			
3170.00 Reisekosten und Spesen			500			
3300.10 Planmässige Abschreibung Strassen VV	8'870		9'870		5'014.00	
3636.00 Mitglieder- und Jahresbeiträge	220		220		220.60	
4240.00 Gebühren für Dienstleistungen		9'000		9'000		9'000.00
4260.00 Rückerstattungen Dritter		1'000		1'000		17'400.00
4612.00 Verrechnung zu Lasten Wasserversorgung		5'000		5'000		5'000.00
4612.01 Verrechnung zu Lasten Abwasserentsorgung		9'000		9'000		9'000.00
4612.02 Verrechnung zu Lasten Abfall		10'000		10'000		10'000.00
4631.00 Kantonsbeitrag öffentliche Beleuchtung		700		700		723.50
4910.00 Interne Verrechnung Dienstleistungen		1'000		1'000		1'000.00
<b>62 Öffentlicher Verkehr</b>	<b>117'300</b>		<b>112'320</b>		<b>93'515.95</b>	
Nettoergebnis		117'300		112'320		93'515.95
<b>622 Regionalverkehr</b>					<b>17.45</b>	
Nettoergebnis						17.45
<b>6220 Regionalverkehr</b>					<b>17.45</b>	
Nettoergebnis						17.45
3634.00 Defizitgarantie Moonliner					17.45	
<b>629 Öffentlicher Verkehr</b>	<b>117'300</b>		<b>112'320</b>		<b>93'498.50</b>	
Nettoergebnis		117'300		112'320		93'498.50
<b>6290 Öffentlicher Verkehr</b>					<b>524.50</b>	
Nettoergebnis						524.50
3130.00 Generalabonnemente					524.50	
<b>6291 Gemeindeanteil Öffentlicher Verkehr</b>	<b>117'300</b>		<b>112'320</b>		<b>92'974.00</b>	
Nettoergebnis		117'300		112'320		92'974.00
3631.00 Lastenausgleich öffentlicher Verkehr	117'300		112'320		92'974.00	
<b>7 Umweltschutz und Raumordnung</b>	<b>535'770</b>	<b>463'645</b>	<b>623'075</b>	<b>527'450</b>	<b>509'512.10</b>	<b>457'351.70</b>
Nettoergebnis		72'125		95'625		52'160.40
<b>71 Wasserversorgung</b>	<b>110'580</b>	<b>110'580</b>	<b>131'680</b>	<b>131'680</b>	<b>92'068.00</b>	<b>92'068.00</b>
<b>710 Wasserversorgung</b>	<b>110'580</b>	<b>110'580</b>	<b>131'680</b>	<b>131'680</b>	<b>92'068.00</b>	<b>92'068.00</b>
<b>7101 Wasserversorgung [Gemeindebetrieb]</b>	<b>110'580</b>	<b>110'580</b>	<b>131'680</b>	<b>131'680</b>	<b>92'068.00</b>	<b>92'068.00</b>
3130.00 Dienstleistungen Dritter	500		500		323.10	
3132.00 Nachführung Leitungskataster	1'600		2'000		1'533.35	
3143.00 Unterhalt Leitungsnetz, Hydranten	15'000		15'000		29'609.50	
3300.30 Planmässige Abschreibungen übrige Tiefbauten VV	12'530		14'030		4'985.70	
3510.10 Einlage SF Werterhalt, Wiederbeschaffungswert					23'856.00	
3510.50 Einlage SF Werterhalt, Anschlussgebühren	30'000		50'000		4'000.00	
3612.00 Verrechnung zu Gunsten Verwaltung	5'000		5'000		5'000.00	
3612.01 Verrechnung zu Gunsten Werkhof	5'000		5'000		5'000.00	
4240.00 Erlös aus Wasserverkauf		52'000		52'000		52'634.00

Einzelkonten nach Funktionen	Budget 2024		Budget 2023		Rechnung 2022	
	Aufwand	Ertrag	Aufwand	Ertrag	Aufwand	Ertrag
4240.50 Erlös aus Anschlussgebühren		30'000		50'000		4'000.00
4260.00 Rückerstattungen Dritter		350		350		350.00
4409.00 Interne Verrechnung Zins SF Wasser		700		300		488.80
4510.01 Entnahme aus SF Werterhalt		27'530		29'030		34'595.20
9010.00 SF Wasser, Einlage Ertragsüberschuss	40'950		40'150		17'760.35	
<b>72 Abwasserentsorgung</b>	<b>225'565</b>	<b>225'565</b>	<b>248'370</b>	<b>248'370</b>	<b>193'477.00</b>	<b>193'477.00</b>
<b>720 Abwasserentsorgung</b>	<b>225'565</b>	<b>225'565</b>	<b>248'370</b>	<b>248'370</b>	<b>193'477.00</b>	<b>193'477.00</b>
<b>7201 Abwasserentsorgung [Gemeindebetrieb]</b>	<b>225'565</b>	<b>225'565</b>	<b>248'370</b>	<b>248'370</b>	<b>193'477.00</b>	<b>193'477.00</b>
3130.00 Dienstleistungen Dritter	500		500		341.10	
3132.00 Nachführung Leitungskataster	1'800		2'000		1'753.35	
3143.00 Unterhalt Leitungsnetz	15'000		15'000		7'772.90	
3300.30 Planmässige Abschreibungen übrige Tiefbauten VV	1'565		1'570		461.35	
3510.10 Einlage in SF Werterhalt, Wiederbeschaffungswert	4'600				50'723.00	
3510.50 Einlage in SF Werterhalt, Anschlussgebühren	60'000		100'000		13'200.00	
3612.00 Verrechnung zu Gunsten Verwaltung	5'000		5'000		5'000.00	
3612.01 Verrechnung zu Gunsten Werkhof	9'000		9'000		9'000.00	
3631.00 Beitrag an Kantons (Abwasserfond)	10'000		10'000		9'288.20	
3632.00 Beitrag an ARA-Verband	105'000		103'000		95'937.10	
4240.00 Erlös aus Benützungsgebühren		132'000		130'000		131'053.90
4240.50 Erlös aus Anschlussgebühren		60'000		100'000		13'200.00
4409.01 Interne Verrechnung Zins SF Abwasser		17'000		1'800		854.25
4510.01 Entnahme aus SF Werterhalt		16'565		16'570		8'234.25
9010.00 SF Abwasser, Einlage Ertragsüberschuss	13'100		2'300			40'134.60
9011.00 SF Abwasser, Entnahme Aufwandüberschuss						
<b>73 Abfall</b>	<b>123'600</b>	<b>123'600</b>	<b>143'500</b>	<b>143'500</b>	<b>113'063.20</b>	<b>113'063.20</b>
<b>730 Abfall</b>	<b>123'600</b>	<b>123'600</b>	<b>143'500</b>	<b>143'500</b>	<b>113'063.20</b>	<b>113'063.20</b>
<b>7300 Tierkörperbeseitigung</b>	<b>200</b>	<b>200</b>	<b>200</b>	<b>200</b>	<b>25.00</b>	<b>25.00</b>
3632.00 Entsorgung Tierkadaver	200		200		25.00	
4260.00 Rückerstattung Dritter		200		200		25.00
<b>7301 Abfall [Gemeindebetrieb]</b>	<b>123'400</b>	<b>123'400</b>	<b>143'300</b>	<b>143'300</b>	<b>113'038.20</b>	<b>113'038.20</b>
3110.00 Anschaffung Kehrrechtcontainer	3'500		3'500		2'387.65	
3130.00 Kehrrechtentsorgung allgemein	53'600		53'600		49'576.05	
3130.01 Entsorgung Glas	8'000		8'000		5'981.75	
3130.02 Entsorgung Grüngut	40'000		40'000		36'800.25	
3151.00 Unterhalt Abfallanlagen			20'000			
3611.00 Beitrag an Kanton	1'300		1'200		1'292.50	
3612.00 Verrechnung zu Gunsten Verwaltung	7'000		7'000		7'000.00	
3612.01 Verrechnung zu Gunsten Werkhof	10'000		10'000		10'000.00	
4240.00 Kehrrechtabfuhrgebühren		76'000		87'000		77'904.75
4240.01 Gebühren Grüngutabfuhr		22'000		27'000		23'803.00
4260.00 Rückerstattungen Dritter		3'180		4'000		3'315.55
4409.02 Interne Verrechnung Zins SF Abfall		250		50		28.00
9011.00 SF Abfall, Entnahme Aufwandüberschuss		21'970		25'250		7'986.90
<b>74 Verbauungen</b>	<b>30'400</b>		<b>52'800</b>		<b>18'256.75</b>	<b>1'500.00</b>
Nettoergebnis		30'400		52'800		16'756.75
<b>741 Gewässerverbauungen</b>	<b>30'400</b>		<b>52'800</b>		<b>18'256.75</b>	<b>1'500.00</b>
Nettoergebnis		30'400		52'800		16'756.75
<b>7410 Gewässerverbauungen</b>	<b>30'400</b>		<b>52'800</b>		<b>18'256.75</b>	<b>1'500.00</b>
Nettoergebnis		30'400		52'800		16'756.75
3000.00 Löhne, Tag- und Sitzungsgelder Behörden			3'000			
3130.00 Dienstleistungen Dritter					262.50	
3142.00 Unterhalt Gewerbekanal	8'000		27'000		2'339.45	
3142.01 Unterhalt Damm Emme	5'000		10'000		2'914.80	
3300.20 Planmässige Abschreibung Gewässerverbauungen VV	4'600					
3612.00 Beitrag an Schwellenverband Emme	12'700		12'700		12'680.00	
3636.00 Beiträge an private Organisationen ohne Erwerbszweck	100		100		60.00	
4260.00 Rückerstattung Dritter						1'500.00

Einzelkonten nach Funktionen		Budget 2024		Budget 2023		Rechnung 2022	
		Aufwand	Ertrag	Aufwand	Ertrag	Aufwand	Ertrag
76	<b>Bekämpfung von Umweltverschmutzung</b> Nettoergebnis	550	550	450	450		
769	<b>Bekämpfung von Umweltverschmutzung</b> Nettoergebnis	550	550	450	450		
7690	<b>Bekämpfung von Umweltverschmutzung</b> Nettoergebnis	550	550	450	450		
3636.00	Beitrag an Regionalkonferenz, Energieberatungsstelle	550		450			
77	<b>Übriger Umweltschutz</b> Nettoergebnis	32'600	3'900 28'700	34'100	3'900 30'200	27'758.50	4'400.00 23'358.50
771	<b>Friedhof und Bestattung</b> Nettoergebnis	29'000	29'000	30'500	30'500	24'627.95	24'627.95
7716	<b>Regionale Friedhoforganisation</b> Nettoergebnis	29'000	29'000	30'500	30'500	24'627.95	24'627.95
3632.00	Beitrag an Gemeindeverband Kirchberg	29'000		30'500		24'627.95	
779	<b>Umweltschutz</b> Nettoergebnis	3'600 300	3'900	3'600 300	3'900	3'130.55 1'269.45	4'400.00
7792	<b>Hundetoiletten</b> Nettoergebnis	3'600 300	3'900	3'600 300	3'900	3'130.55 1'269.45	4'400.00
3101.00	Verbrauchsmaterial	1'300		1'300		1'294.55	
3119.00	Anschaffung Robidog	800		800		762.55	
3149.00	Unterhalt Robidog	500		500		73.45	
3910.00	Interne Verrechnung Werkhof	1'000		1'000		1'000.00	
4033.00	Hundetaxe		3'900		3'900		4'400.00
79	<b>Raumordnung</b> Nettoergebnis	12'475	12'475	12'175	12'175	64'888.65	52'843.50 12'045.15
790	<b>Raumordnung</b> Nettoergebnis	12'475	12'475	12'175	12'175	64'888.65	52'843.50 12'045.15
7900	<b>Raumordnung allgemein</b> Nettoergebnis	6'800	6'800	6'800	6'800	6'794.15	6'794.15
3320.90	Planmässige Abschreibungen Ortsplanungsrevision	6'800		6'800		6'794.15	
7907	<b>Regionalkonferenzen</b> Nettoergebnis	5'675	5'675	5'375	5'375	5'251.00	5'251.00
3636.00	Beitrag an Regionalplanung	4'800		4'500		4'376.00	
3636.01	Beitrag an Kantonale Planungsgruppe	875		875		875.00	
7909	<b>Mehrwertabschöpfung</b>					52'843.50	52'843.50
3510.00	Einlage in SF MWA					47'559.15	
3701.00	Kantonsanteil MWA					5'284.35	
4022.00	Mehrwertabschöpfung						47'559.15
4707.00	Mehrwertabschöpfung Kantonsanteil						5'284.35
8	<b>Volkswirtschaft</b> Nettoergebnis	4'410 24'590	29'000	8'500 19'300	27'800	5'393.20 24'291.15	29'684.35
81	<b>Landwirtschaft</b> Nettoergebnis	770	770	900	900	675.60	675.60
811	<b>Verwaltung, Vollzug und Kontrolle</b> Nettoergebnis	770	770	900	900	675.60	675.60
8110	<b>Verwaltung, Vollzug und Kontrolle</b> Nettoergebnis	770	770	900	900	675.60	675.60
3010.00	Lohn Erhebungsstellenleiter, Feuerbrandkontrolleur	700		700		622.35	
3050.00	AG-Beiträge AHV, IV, EO, ALV, Verwaltungskosten	50		100		40.95	
3053.00	AG-Beiträge Unfallversicherung	10		50		2.95	

Einzelkonten nach Funktionen	Budget 2024		Budget 2023		Rechnung 2022	
	Aufwand	Ertrag	Aufwand	Ertrag	Aufwand	Ertrag
3054.00 AG-Beiträge an Familienausgleichskasse	10		50		9.35	
<b>82 Forstwirtschaft</b>	<b>440</b>		<b>4'600</b>	<b>600</b>	<b>2'529.60</b>	<b>591.10</b>
Nettoergebnis		440		4'000		1'938.50
<b>820 Forstwirtschaft</b>	<b>440</b>		<b>4'600</b>	<b>600</b>	<b>2'529.60</b>	<b>591.10</b>
Nettoergebnis		440		4'000		1'938.50
<b>8200 Forstwirtschaft</b>	<b>440</b>		<b>4'600</b>	<b>600</b>	<b>2'529.60</b>	<b>591.10</b>
Nettoergebnis		440		4'000		1'938.50
3000.00 Löhne, Tag- und Sitzungsgelder an Behörden und Kommissionen			3'000			
3101.00 Pflanzenkauf			500			
3130.00 Dienstleistungen Dritter	400		1'000		2'489.60	
3636.00 Mitglieder- und Jahresbeiträge	40		100		40.00	
4250.00 Erlöse aus Holzverkäufen				600		591.10
<b>84 Tourismus</b>	<b>2'400</b>		<b>2'200</b>		<b>2'188.00</b>	
Nettoergebnis		2'400		2'200		2'188.00
<b>840 Tourismus</b>	<b>2'400</b>		<b>2'200</b>		<b>2'188.00</b>	
Nettoergebnis		2'400		2'200		2'188.00
<b>8406 Regionaler Tourismus</b>	<b>2'400</b>		<b>2'200</b>		<b>2'188.00</b>	
Nettoergebnis		2'400		2'200		2'188.00
3636.00 Beitrag an Regionalkonferenz, Tourismus	2'400		2'200		2'188.00	
<b>85 Industrie, Gewerbe, Handel</b>	<b>800</b>		<b>800</b>			
Nettoergebnis		800		800		
<b>850 Industrie, Gewerbe, Handel</b>	<b>800</b>		<b>800</b>			
Nettoergebnis		800		800		
<b>8506 Regionale Wirtschaftsförderung</b>	<b>800</b>		<b>800</b>			
Nettoergebnis		800		800		
3636.00 Beitrag an Regionalkonferenz, Marketing	800		800			
<b>87 Brennstoffe und Energie</b>		<b>29'000</b>		<b>27'200</b>		<b>29'093.25</b>
Nettoergebnis	29'000		27'200		29'093.25	
<b>871 Elektrizität</b>		<b>29'000</b>		<b>27'200</b>		<b>29'093.25</b>
Nettoergebnis	29'000		27'200		29'093.25	
<b>8710 Elektrizität allgemein</b>		<b>29'000</b>		<b>27'200</b>		<b>29'093.25</b>
Nettoergebnis	29'000		27'200		29'093.25	
4120.00 Rückvergütung Konzessionsgebühren Elektra		29'000		27'200		29'093.25
<b>9 Finanzen und Steuern</b>	<b>387'950</b>	<b>3'535'294</b>	<b>314'370</b>	<b>3'315'669</b>	<b>458'127.10</b>	<b>3'274'258.92</b>
Nettoergebnis	3'147'344		3'001'299		2'816'131.82	
<b>91 Steuern</b>	<b>28'000</b>	<b>2'997'000</b>	<b>20'000</b>	<b>2'822'800</b>	<b>45'289.50</b>	<b>2'578'982.60</b>
Nettoergebnis	2'969'000		2'802'800		2'533'693.10	
<b>910 Steuern</b>	<b>28'000</b>	<b>2'997'000</b>	<b>20'000</b>	<b>2'822'800</b>	<b>45'289.50</b>	<b>2'578'982.60</b>
Nettoergebnis	2'969'000		2'802'800		2'533'693.10	
<b>9100 Allgemeine Gemeindesteuern</b>	<b>28'000</b>	<b>2'687'000</b>	<b>20'000</b>	<b>2'497'800</b>	<b>45'025.95</b>	<b>2'301'808.15</b>
Nettoergebnis	2'659'000		2'477'800		2'256'782.20	
3180.09 Wertberichtigungen auf Forderungen (Aufwandsminderungen)					7'555.00	
3181.00 Forderungsverluste allgemeine Gemeindesteuerguthaben	28'000		20'000		37'470.95	
4000.00 Einkommenssteuern natürliche Personen		2'322'700		2'169'600		1'912'588.25
4000.20 Nach- und Strafsteuern Einkommenssteuern						-535.10
4000.40 Aktive Steuerauscheidungen Einkommen		100'000		100'000		126'339.10
4000.50 Passive Steuerauscheidungen Einkommen		-45'000		-40'000		-43'443.70
4000.60 Pauschale Steueranrechnung natürliche Personen		-100		-100		-61.40
4001.00 Vermögenssteuern natürliche Personen		208'400		191'800		171'220.20
4001.40 Aktive Steuerauscheidungen Vermögen		22'000		22'000		30'022.45
4001.50 Passive Steuerauscheidungen Vermögen		-10'000		-10'000		-9'100.45
4002.00 Quellensteuern natürliche Personen		25'000		15'000		37'422.00



Einzelkonten nach Funktionen	Budget 2024		Budget 2023		Rechnung 2022	
	Aufwand	Ertrag	Aufwand	Ertrag	Aufwand	Ertrag
4002.10		1'000		500		977.85
4010.00		50'000		35'000		81'178.25
4010.40		9'000		10'000		6'241.25
4010.50		-1'000		-1'000		-19'239.00
4011.00		1'000		1'000		1'068.85
4011.40		100		100		57.80
4011.50		-100		-100		-141.60
4029.00		4'000		4'000		7'213.40
<b>9101</b>	<b>Sondersteuern</b>	<b>105'000</b>		<b>125'000</b>	<b>69.60</b>	<b>71'402.75</b>
	Nettoergebnis	105'000	125'000		71'333.15	
3181.00	Forderungsverluste Sondersteuern				69.60	
4022.00	Grundstückgewinnsteuern	35'000		55'000		35'636.40
4022.10	Sonderveranlagungen	70'000		70'000		35'766.35
<b>9102</b>	<b>Liegenschaftssteuern</b>	<b>205'000</b>		<b>200'000</b>	<b>193.95</b>	<b>205'771.70</b>
	Nettoergebnis	205'000	200'000		205'577.75	
3181.00	Forderungsverluste Liegenschaftssteuern				193.95	
4021.00	Liegenschaftssteuern	205'000		200'000		205'771.70
<b>93</b>	<b>Finanz- und Lastenausgleich</b>	<b>206'600</b>	<b>375'400</b>	<b>211'850</b>	<b>302'660</b>	<b>205'059.00</b>
	Nettoergebnis	168'800		90'810		46'390.00
<b>930</b>	<b>Finanz- und Lastenausgleich</b>	<b>206'600</b>	<b>375'400</b>	<b>211'850</b>	<b>302'660</b>	<b>205'059.00</b>
	Nettoergebnis	168'800		90'810		46'390.00
<b>9300</b>	<b>Finanz- und Lastenausgleich</b>	<b>206'600</b>	<b>375'400</b>	<b>211'850</b>	<b>302'660</b>	<b>205'059.00</b>
	Nettoergebnis	168'800		90'810		46'390.00
3621.60	Lastenausgleichsbeiträge an Kanton Neue Aufgabenteilung	206'600		211'850		205'059.00
4621.61	Zuschuss Finanzausgleich Soziodemografischer Zuschuss		9'200		11'400	11'005.00
4622.50	Zuschuss Finanzausgleich Mindestausstattung		66'900		24'800	
4622.70	Zuschuss Finanzausgleich Disparitätenabbau		299'300		266'460	240'444.00
<b>95</b>	<b>Ertragsanteile, übrige</b>	<b>2'700</b>	<b>2'700</b>	<b>2'640</b>	<b>2'640</b>	<b>2'734.30</b>
	Nettoergebnis	2'700		2'640		2'734.30
<b>950</b>	<b>Ertragsanteile, übrige</b>	<b>2'700</b>	<b>2'700</b>	<b>2'640</b>	<b>2'640</b>	<b>2'734.30</b>
	Nettoergebnis	2'700		2'640		2'734.30
<b>9500</b>	<b>Ertragsanteile, übrige</b>	<b>2'700</b>	<b>2'700</b>	<b>2'640</b>	<b>2'640</b>	<b>2'734.30</b>
	Nettoergebnis	2'700		2'640		2'734.30
4024.00	Erbschafts- und Schenkungssteuer		500		500	
4600.00	Ertragsanteile an Direkter Bundessteuer		2'200		2'140	2'734.30
<b>96</b>	<b>Vermögens- und Schuldenverwaltung</b>	<b>99'350</b>	<b>47'914</b>	<b>28'520</b>	<b>48'414</b>	<b>153'778.60</b>
	Nettoergebnis		51'436	19'894		3'306.75
<b>961</b>	<b>Zinsen</b>	<b>92'350</b>	<b>13'700</b>	<b>20'570</b>	<b>14'200</b>	<b>3'216.55</b>
	Nettoergebnis		78'650		6'370	10'295.10
<b>9610</b>	<b>Zinsen</b>	<b>92'350</b>	<b>13'700</b>	<b>20'570</b>	<b>14'200</b>	<b>3'216.55</b>
	Nettoergebnis		78'650		6'370	10'295.10
3181.00	Abschreibungen (Verzugszins NESKO)	1'000		1'000		494.95
3401.00	Verzinsung kurzfristige Finanzverbindlichkeiten			3'200		
3406.00	Verzinsung mittel- und langfristige Finanzverbindlichkeiten	70'000		12'500		
3409.00	Interne Verrechnung Zins SF Wasserversorgung	700		300		488.80
3409.01	Interne Verrechnung Zins SF Abwasserentsorgung	17'000		1'800		854.25
3409.02	Interne Verrechnung Zins SF Abfall	250		50		28.00
3409.03	Interne Verrechnung Zins SF Gemeinschaftsantenne	1'650		100		60.35
3409.04	Interne Verrechnung Zins SF Feuerwehr	200		20		20.80
3499.00	Vergütungszinsen (NESKO)	1'500		1'500		1'269.40
3632.00	Beitrag an Gemeindeverband Kirchberg	50		100		
4401.00	Verzugszinsen (NESKO)		6'000		8'000	5'967.45
4401.01	Zinsen auf kurzfristigen Guthaben					24.20
4407.00	Zinsen auf Anlagen des Finanzvermögens		7'700		6'200	7'520.00

Einzelkonten nach Funktionen		Budget 2024		Budget 2023		Rechnung 2022	
		Aufwand	Ertrag	Aufwand	Ertrag	Aufwand	Ertrag
963	Liegenschaften des Finanzvermögens	6'000	34'214	7'200	34'214	149'743.50	121'453.70
	Nettoergebnis	28'214		27'014			28'289.80
9630	Liegenschaften des Finanzvermögens	6'000	34'214	7'200	34'214	149'743.50	121'453.70
	Nettoergebnis	28'214		27'014			28'289.80
3102.00	Drucksachen, Publikationen	200		200			
3120.00	Ver- und Entsorgung	700		1'000		755.85	
3134.00	Sachversicherungsprämien			900		815.05	
3137.00	Steuern und Abgaben	100		100		34.60	
3411.40	Realisierte Verluste auf Gebäude FV					135'538.00	
3430.00	Baulicher Unterhalt	2'000		2'000			
3910.00	Interne Verrechnung Dienstleistungen	3'000		3'000		12'600.00	
4430.00	Pachtzinse		14'750		14'750		14'724.55
4430.01	Mietzinse		19'464		19'464		30'992.40
4896.01	Entnahme aus Schwankungsreserve						75'736.75
969	Finanzvermögen	1'000		750		818.55	22'120.00
	Nettoergebnis		1'000		750	21'301.45	
9690	Finanzvermögen	1'000		750		818.55	22'120.00
	Nettoergebnis		1'000		750	21'301.45	
3420.00	Kapitalbeschaffung und -verwaltungskosten	1'000		750		818.55	
4440.00	Marktwertanpassungen Wertschriften						22'120.00
97	Rückverteilungen		100		100		408.00
	Nettoergebnis	100		100		408.00	
971	Rückverteilungen aus CO2-Abgabe		100		100		408.00
	Nettoergebnis	100		100		408.00	
9710	Rückverteilungen aus CO2-Abgabe		100		100		408.00
	Nettoergebnis	100		100		408.00	
4699.10	Rückverteilung CO2-Abgabe		100		100		408.00
99	Nicht aufgeteilte Posten	54'000	112'180	54'000	139'055	54'000.00	283'599.67
	Nettoergebnis	58'180		85'055		229'599.67	
990	Nicht aufgeteilte Posten	54'000	7'000	54'000	7'000	54'000.00	7'000.00
	Nettoergebnis		47'000		47'000		47'000.00
9901	Abschreibungen bestehendes Verwaltungsvermögen	54'000	7'000	54'000	7'000	54'000.00	7'000.00
	Nettoergebnis		47'000		47'000		47'000.00
3300.90	Planm. Abschreibungen (bish. VV, 12 J.)	54'000		54'000		54'000.00	
4950.00	Interne Verrechnung Abschreibungen		7'000		7'000		7'000.00
995	Neutrale Aufwendungen und Erträge		4'800		4'800		4'793.07
	Nettoergebnis	4'800		4'800		4'793.07	
9950	Neutrale Aufwendungen und Erträge		4'800		4'800		4'793.07
	Nettoergebnis	4'800		4'800		4'793.07	
4896.00	Auflösung Neubewertungsreserve		4'800		4'800		4'793.07
999	Abschluss		100'380		127'255		271'806.60
	Nettoergebnis	100'380		127'255		271'806.60	
9990	Abschluss		100'380		127'255		271'806.60
	Nettoergebnis	100'380		127'255		271'806.60	
9001.00	Aufwandüberschuss		100'380		127'255		271'806.60
	<b>Total Aufwand</b>	<b>4'838'989</b>		<b>4'627'549</b>		<b>4'549'604.71</b>	
	<b>Total Ertrag</b>		<b>4'838'989</b>		<b>4'627'549</b>		<b>4'549'604.71</b>
	<b>Aufwandüberschuss</b>						
	<b>Ertragsüberschuss</b>						

Sachgruppengliederung		Budget 2024		Budget 2023		Rechnung 2022	
		Aufwand	Ertrag	Aufwand	Ertrag	Aufwand	Ertrag
<b>3</b>	<b>Aufwand</b>	<b>4'784'939</b>		<b>4'585'099</b>		<b>4'531'844.36</b>	
<b>30</b>	<b>Personalaufwand</b>	<b>864'650</b>		<b>847'450</b>		<b>762'527.70</b>	
<b>300</b>	<b>Behörden und Kommissionen</b>	<b>96'400</b>		<b>105'200</b>		<b>102'697.50</b>	
3000	Löhne, Tag- und Sitzungsgelder an Behörden und Kommissionen	96'400		105'200		102'697.50	
<b>301</b>	<b>Löhne des Verwaltungs- und Betriebspersonals</b>	<b>640'400</b>		<b>610'500</b>		<b>555'066.05</b>	
3010	Löhne des Verwaltungs- und Betriebspersonals	640'400		610'500		555'066.05	
<b>305</b>	<b>Arbeitgeberbeiträge</b>	<b>111'100</b>		<b>99'550</b>		<b>85'478.00</b>	
3050	AG-Beiträge AHV, IV, EO, ALV, Verwaltungskosten	45'980		43'530		38'236.85	
3052	AG-Beiträge an Pensionskassen	38'950		32'850		25'943.10	
3053	AG-Beiträge an Unfallversicherungen	7'530		6'850		6'596.65	
3054	AG-Beiträge an Familienausgleichskasse	11'190		9'470		8'715.55	
3055	AG-Beiträge an Krankentaggeldversicherungen	7'450		6'850		5'985.85	
<b>309</b>	<b>Übriger Personalaufwand</b>	<b>16'750</b>		<b>32'200</b>		<b>19'286.15</b>	
3090	Aus- und Weiterbildung des Personals	13'050		27'350		14'524.75	
3091	Personalwerbung	700		700		494.15	
3099	Übriger Personalaufwand	3'000		4'150		4'267.25	
<b>31</b>	<b>Sach- und übriger Betriebsaufwand</b>	<b>793'889</b>		<b>914'092</b>		<b>735'258.08</b>	
<b>310</b>	<b>Material- und Warenaufwand</b>	<b>114'744</b>		<b>110'565</b>		<b>89'531.28</b>	
3100	Büromaterial	7'220		5'920		5'549.55	
3101	Betriebs-, Verbrauchsmaterial	19'405		25'075		21'469.20	
3102	Drucksachen, Publikationen	22'950		17'700		16'732.20	
3103	Fachliteratur, Zeitschriften	3'030		3'880		2'790.96	
3104	Lehrmittel	35'439		31'490		26'583.22	
3105	Lebensmittel	26'000		26'000		15'696.90	
3106	Medizinisches Material	500		500		569.25	
3109	Übriger Material- und Warenaufwand	200				140.00	
<b>311</b>	<b>Nicht aktivierbare Anlagen</b>	<b>50'100</b>		<b>74'926</b>		<b>56'618.37</b>	
3110	Büromöbel und Geräte	7'000		3'900		14'117.85	
3111	Maschinen, Geräte und Fahrzeuge.	12'700		33'000		12'068.25	
3112	Kleider, Wäsche, Vorhänge	7'000		7'000		2'836.90	
3113	Hardware	19'300		17'700		14'101.25	
3118	Immaterielle Anlagen	3'300		9'826		3'636.27	
3119	Übrige nicht aktivierbare Anlagen	800		3'500		9'857.85	
<b>312</b>	<b>Ver- und Entsorgung Liegenschaften Verwaltungsvermögen</b>	<b>79'850</b>		<b>81'650</b>		<b>70'288.30</b>	
3120	Ver- und Entsorgung Liegenschaften Verwaltungsvermögen	79'850		81'650		70'288.30	
<b>313</b>	<b>Dienstleistungen und Honorare</b>	<b>260'980</b>		<b>290'430</b>		<b>252'661.44</b>	
3130	Dienstleistungen Dritter	191'490		212'320		194'165.54	
3132	Honorare externe Berater, Gutachter, Fachexperten etc.	26'400		36'250		21'077.10	
3133	Informatik-Nutzungsaufwand	18'300		18'200		16'401.25	
3134	Sachversicherungsprämien	18'790		18'060		16'645.90	
3136	Honorare privatärztlicher Tätigkeit	4'400		4'400		2'910.00	
3137	Steuern und Abgaben	1'300		1'200		1'096.65	
3139	Lehrlingsprüfungen	300				365.00	
<b>314</b>	<b>Baulicher Unterhalt und betrieblicher Unterhalt</b>	<b>149'850</b>		<b>179'600</b>		<b>114'213.38</b>	
3140	Unterhalt an Grundstücken	1'600		6'250		3'116.00	
3141	Unterhalt Strassen / Verkehrswege	55'500		48'000		40'074.85	
3142	Unterhalt Wasserbau	13'000		37'000		5'254.25	
3143	Unterhalt übrige Tiefbauten	55'000		68'000		52'696.85	
3144	Unterhalt Hochbauten, Gebäude	12'250		16'850		12'997.98	
3149	Unterhalt übrige Sachanlagen	12'500		3'500		73.45	
<b>315</b>	<b>Unterhalt Mobilien und immaterielle Anlagen</b>	<b>64'205</b>		<b>91'035</b>		<b>56'340.75</b>	
3151	Unterhalt Apparate, Maschinen, Geräte, Fahrzeuge, Werkzeuge	27'500		61'900		31'502.95	
3153	Informatik-Unterhalt (Hardware)	500		1'000			
3158	Unterhalt immaterielle Anlagen	36'005		28'135		24'837.80	
3159	Unterhalt übrige mobile Anlagen	200					

Sachgruppengliederung	Budget 2024		Budget 2023		Rechnung 2022	
	Aufwand	Ertrag	Aufwand	Ertrag	Aufwand	Ertrag
<b>316 Mieten, Leasing, Pachten, Benützungsgebühren</b>	<b>11'420</b>		<b>13'220</b>		<b>10'124.96</b>	
3161 Mieten, Benützungskosten Anlagen	6'420		8'820		5'182.05	
3162 Raten für operatives Leasing	5'000		4'400		4'942.91	
<b>317 Spesenentschädigungen</b>	<b>21'240</b>		<b>38'166</b>		<b>23'364.85</b>	
3170 Reisekosten und Spesen	8'900		10'000		9'129.70	
3171 Exkursionen, Schulreisen und Lager	12'340		28'166		14'235.15	
<b>318 Wertberichtigungen auf Forderungen</b>	<b>31'000</b>		<b>23'000</b>		<b>47'454.15</b>	
3180 Wertberichtigungen auf Forderungen					7'555.00	
3181 Tatsächliche Forderungsverluste	31'000		23'000		39'899.15	
<b>319 Verschiedener Betriebsaufwand</b>	<b>10'500</b>		<b>11'500</b>		<b>14'660.60</b>	
3199 Übriger Betriebsaufwand	10'500		11'500		14'660.60	
<b>33 Abschreibungen Verwaltungsvermögen</b>	<b>272'250</b>		<b>140'070</b>		<b>259'222.95</b>	
<b>330 Sachanlagen VV</b>	<b>246'850</b>		<b>114'670</b>		<b>252'428.80</b>	
3300 Planmässige Abschreibungen Sachanlagen	243'385		111'170		129'368.40	
3301 Ausserplanmässige Abschreibungen Sachanlagen	3'465		3'500		123'060.40	
<b>332 Abschreibungen Immaterielle Anlagen</b>	<b>25'400</b>		<b>25'400</b>		<b>6'794.15</b>	
3320 Planmässige Abschreibungen immaterielle Anlagen	25'400		25'400		6'794.15	
<b>34 Finanzaufwand</b>	<b>94'300</b>		<b>22'420</b>		<b>139'078.15</b>	
<b>340 Zinsaufwand</b>	<b>89'800</b>		<b>18'170</b>		<b>1'452.20</b>	
3401 Verzinsung kurzfristige Finanzverbindlichkeiten			3'200			
3406 Verzinsung langfristige Finanzverbindlichkeiten	70'000		12'500			
3409 Übrige Passivzinsen	19'800		2'470		1'452.20	
<b>341 Realisierte Kursverluste</b>					<b>135'538.00</b>	
3411 Realisierte Verluste auf Sachanlagen FV					135'538.00	
<b>342 Kapitalbeschaffungs- und Verwaltungskosten</b>	<b>1'000</b>		<b>750</b>		<b>818.55</b>	
3420 Kapitalbeschaffung und -verwaltung	1'000		750		818.55	
<b>343 Liegenschaftenaufwand Finanzvermögen</b>	<b>2'000</b>		<b>2'000</b>			
3430 Baulicher Unterhalt Liegenschaften FV	2'000		2'000			
<b>349 Verschiedener Finanzaufwand</b>	<b>1'500</b>		<b>1'500</b>		<b>1'269.40</b>	
3499 Übriger Finanzaufwand	1'500		1'500		1'269.40	
<b>35 Einlagen in Fonds und Spezialfinanzierungen</b>	<b>149'635</b>		<b>176'200</b>		<b>181'440.68</b>	
<b>351 Einlagen in Fonds und Spezialfinanzierungen im Eigenkapital</b>	<b>149'635</b>		<b>176'200</b>		<b>181'440.68</b>	
3510 Einlagen in Spezialfinanzierungen EK	149'635		176'200		181'440.68	
<b>36 Transferaufwand</b>	<b>2'593'215</b>		<b>2'467'867</b>		<b>2'422'432.45</b>	
<b>361 Entschädigungen an Gemeinwesen</b>	<b>1'189'300</b>		<b>1'249'600</b>		<b>1'212'747.25</b>	
3611 Entschädigungen an Kantone und Konkordate	1'101'100		1'145'900		1'107'568.05	
3612 Entschädigungen an Gemeinden und Gemeindeverbände	88'200		103'700		105'179.20	
<b>362 Finanz- und Lastenausgleich</b>	<b>206'600</b>		<b>211'850</b>		<b>205'059.00</b>	
3621 Finanz- und Lastenausgleich an Kanton	206'600		211'850		205'059.00	
<b>363 Beiträge an Gemeinwesen und Dritte</b>	<b>1'197'315</b>		<b>1'006'417</b>		<b>1'004'626.20</b>	
3631 Beiträge an Kantone und Konkordate	388'400		406'670		365'669.75	
3632 Beiträge an Gemeinden und Gemeindeverbände	656'400		499'110		554'431.75	
3634 Beiträge an öffentliche Unternehmungen	4'000		4'000		3'918.40	
3635 Beiträge an private Unternehmungen	50		50		50.00	
3636 Beiträge an private Organisationen ohne Erwerbszweck	34'465		32'587		30'101.20	
3637 Beiträge an private Haushalte	114'000		64'000		50'455.10	
<b>37 Durchlaufende Beiträge</b>					<b>5'284.35</b>	
<b>370 Durchlaufende Beiträge</b>					<b>5'284.35</b>	
3701 Kantone und Konkordate					5'284.35	

Sachgruppengliederung		Budget 2024		Budget 2023		Rechnung 2022	
		Aufwand	Ertrag	Aufwand	Ertrag	Aufwand	Ertrag
39	<b>Interne Verrechnungen</b>	17'000		17'000		26'600.00	
391	<b>Dienstleistungen</b>	10'000		10'000		19'600.00	
3910	Interne Verrechnung von Dienstleistungen	10'000		10'000		19'600.00	
395	<b>Planmässige und ausserplanmässige Abschreibungen</b>	7'000		7'000		7'000.00	
3950	Interne Verrechnung von planmässigen und ausserplanmässigen Abschreibungen	7'000		7'000		7'000.00	
4	<b>Ertrag</b>		4'716'639		4'475'044		4'229'676.61
40	<b>Fiskalertrag</b>		3'001'400		2'827'200		2'630'941.75
400	<b>Direkte Steuern natürliche Personen</b>		2'624'000		2'448'800		2'225'429.20
4000	Einkommenssteuern natürliche Personen		2'377'600		2'229'500		1'994'887.15
4001	Vermögenssteuern natürliche Personen		220'400		203'800		192'142.20
4002	Quellensteuern natürliche Personen		26'000		15'500		38'399.85
401	<b>Direkte Steuern juristische Personen</b>		59'000		45'000		69'165.55
4010	Gewinnsteuern juristische Personen		58'000		44'000		68'180.50
4011	Kapitalsteuern juristische Personen		1'000		1'000		985.05
402	<b>Übrige Direkte Steuern</b>		314'500		329'500		331'947.00
4021	Grundsteuern		205'000		200'000		205'771.70
4022	Vermögensgewinnsteuern		105'000		125'000		118'961.90
4024	Erbschafts- und Schenkungssteuern		500		500		
4029	Eingang abgeschriebene Steuern		4'000		4'000		7'213.40
403	<b>Besitz- und Aufwandsteuern</b>		3'900		3'900		4'400.00
4033	Hundesteuer		3'900		3'900		4'400.00
41	<b>Regalien und Konzessionen</b>		29'000		27'200		29'093.25
412	<b>Konzessionen</b>		29'000		27'200		29'093.25
4120	Konzessionen		29'000		27'200		29'093.25
42	<b>Entgelte</b>		690'630		759'850		680'714.04
420	<b>Ersatzabgaben</b>		88'000		87'000		85'687.65
4200	Ersatzabgaben		88'000		87'000		85'687.65
421	<b>Gebühren für Amtshandlungen</b>		37'000		45'000		49'621.99
4210	Gebühren für Amtshandlungen		37'000		45'000		49'621.99
423	<b>Schul- und Kursgelder</b>		58'100		40'000		48'120.35
4230	Schulgelder		58'100		40'000		48'120.35
424	<b>Benützungsgebühren und Dienstleistungen</b>		498'500		578'500		429'005.45
4240	Benützungsgebühren und Dienstleistungen		498'500		578'500		429'005.45
425	<b>Erlös aus Verkäufen</b>				600		1'991.10
4250	Verkäufe				600		1'991.10
426	<b>Rückerstattungen</b>		8'730		8'450		65'972.50
4260	Rückerstattungen und Kostenbeteiligungen Dritter		8'730		8'450		65'972.50
427	<b>Bussen</b>		300		300		315.00
4270	Bussen		300		300		315.00
44	<b>Finanzertrag</b>		69'014		52'084		84'980.80
440	<b>Zinsertrag</b>		33'500		16'470		14'963.85
4401	Zinsen Forderungen und Kontokorrente		6'000		8'000		5'991.65
4407	Zinsen langfristige Finanzanlagen		7'700		6'200		7'520.00
4409	Übrige Zinsen von Finanzvermögen		19'800		2'270		1'452.20
443	<b>Liegenschaftenertrag FV</b>		34'214		34'214		45'716.95
4430	Pacht- und Mietzinse Liegenschaften FV		34'214		34'214		45'716.95
444	<b>Wertberichtigungen Anlagen FV</b>						22'120.00
4440	Marktwertanpassungen Wertschriften						22'120.00

Sachgruppengliederung	Budget 2024		Budget 2023		Rechnung 2022	
	Aufwand	Ertrag	Aufwand	Ertrag	Aufwand	Ertrag
447	<b>Liegenschaftenertrag VV</b>	1'300		1'400		2'180.00
4472	Vergütung für Benützungen Liegenschaften VV	1'300		1'400		2'180.00
45	<b>Entnahmen aus Fonds und Spezialfinanzierungen</b>	44'095		71'510		42'829.45
451	<b>Entnahmen aus Fonds und Spezialfinanzierungen im Eigenkapital</b>	44'095		71'510		42'829.45
4510	Entnahmen aus Spezialfinanzierungen des EK	44'095		71'510		42'829.45
46	<b>Transferertrag</b>	860'700		715'400		648'703.15
460	<b>Ertragsanteile</b>	2'200		2'140		2'734.30
4600	Anteil an Bundeserträgen	2'200		2'140		2'734.30
461	<b>Entschädigungen von Gemeinwesen</b>	471'800		399'800		383'508.35
4611	Entschädigungen von Kantonen und Konkordaten	420'800		348'800		332'508.35
4612	Entschädigungen von Gemeinden und Gemeindeverbänden	51'000		51'000		51'000.00
462	<b>Finanz- und Lastenausgleich</b>	375'400		302'660		251'449.00
4621	Finanz- und Lastenausgleich von Kantonen und Konkordaten	9'200		11'400		11'005.00
4622	Finanz- und Lastenausgleich von Gemeinden und Gemeindeverbänden	366'200		291'260		240'444.00
463	<b>Beiträge von Gemeinwesen und Dritten</b>	11'200		10'700		10'603.50
4631	Beiträge von Kantonen und Konkordaten	11'200		10'700		10'603.50
469	<b>Verschiedener Transferertrag</b>	100		100		408.00
4699	Rückverteilungen	100		100		408.00
47	<b>Durchlaufende Beiträge</b>					5'284.35
470	<b>Durchlaufende Beiträge</b>					5'284.35
4707	Durchlaufende Beiträge von privaten Haushalten					5'284.35
48	<b>Ausserordentlicher Ertrag</b>	4'800		4'800		80'529.82
489	<b>Entnahmen aus dem Eigenkapital</b>	4'800		4'800		80'529.82
4896	Entnahmen aus Neubewertungsreserven	4'800		4'800		80'529.82
49	<b>Interne Verrechnungen</b>	17'000		17'000		26'600.00
491	<b>Dienstleistungen</b>	10'000		10'000		19'600.00
4910	Interne Verrechnung von Dienstleistungen	10'000		10'000		19'600.00
495	<b>Planmässige und ausserplanmässige Abschreibungen</b>	7'000		7'000		7'000.00
4950	Interne Verrechnung von planmässigen und ausserplanmässigen Abschreibungen	7'000		7'000		7'000.00
9	<b>Abschlusskonten</b>	54'050	122'350	42'450	152'505	17'760.35
90	<b>Abschluss Erfolgsrechnung</b>	54'050	122'350	42'450	152'505	17'760.35
900	<b>Abschluss Erfolgsrechnung</b>		100'380		127'255	271'806.60
9001	Aufwandüberschuss		100'380		127'255	271'806.60
901	<b>Abschluss Spezialfinanzierungen</b>	54'050	21'970	42'450	25'250	17'760.35
9010	Abschluss Spezialfinanzierungen und Fonds im EK, Ertragsüberschuss	54'050		42'450		17'760.35
9011	Abschluss Spezialfinanzierungen und Fonds im EK, Aufwandüberschuss		21'970		25'250	48'121.50
	<b>Total Aufwand</b>	4'838'989		4'627'549		4'549'604.71
	<b>Total Ertrag</b>		4'838'989		4'627'549	4'549'604.71
	<b>Aufwandüberschuss</b>					
	<b>Ertragsüberschuss</b>					

Investitionsrechnung nach Funktionen		Budget 2024	Budget 2023	Rechnung 2022			
	Ausgaben	Einnahmen	Ausgaben	Einnahmen	Ausgaben	Einnahmen	
0	Allgemeine Verwaltung Nettoergebnis	40'000	40'000	45'000	45'000	6'084.00	6'084.00
02	Allgemeine Dienste Nettoergebnis	40'000	40'000	45'000	45'000	6'084.00	6'084.00
022	Allgemeine Dienste Nettoergebnis	40'000	40'000	45'000	45'000	6'084.00	6'084.00
0220	Allgemeine Dienste Nettoergebnis	40'000	40'000	45'000	45'000	6'084.00	6'084.00
5200.00	EDV Ausbau/Ersatz	40'000		45'000		6'084.00	
1	Öffentliche Ordnung und Sicherheit, Verteidigung Nettoergebnis					76'640.45	76'640.45
16	Verteidigung Nettoergebnis					76'640.45	76'640.45
161	Militärische Verteidigung Nettoergebnis					76'640.45	76'640.45
1610	Militärische Verteidigung Nettoergebnis					76'640.45	76'640.45
6320.00	Beitrag von Gemeinde RUAL						76'640.45
2	Bildung Nettoergebnis	1'000'000	1'000'000	1'543'000	1'543'000	108'840.40	108'840.40
21	Obligatorische Schule Nettoergebnis	1'000'000	1'000'000	1'543'000	1'543'000	108'840.40	108'840.40
212	Primarstufe Nettoergebnis			43'000	43'000		
2120	Primarstufe Nettoergebnis			43'000	43'000		
5290.00	ICT Netzwerk und Hardware Schule			43'000			
217	Schulliegenschaften Nettoergebnis	1'000'000	1'000'000	1'500'000	1'500'000	108'840.40	108'840.40
2170	Schulliegenschaften Nettoergebnis	1'000'000	1'000'000	1'500'000	1'500'000	108'840.40	108'840.40
5040.04	Schulanlage, Umsetzung Sanierung			1'500'000		43'605.30	
5040.05	Schulanlage, Hochwasserschutz/Neubau Garage					44'235.10	
5040.06	Schulanlage, Ersatzneubau und Sanierung best. Schulhaus	1'000'000				21'000.00	
6	Verkehr und Nachrichtenübermittlung Nettoergebnis	30'000	30'000	130'000	130'000	53'029.75	53'029.75
61	Strassenverkehr Nettoergebnis	30'000	30'000	130'000	130'000	53'029.75	53'029.75
615	Gemeindestrassen Nettoergebnis	30'000	30'000	130'000	130'000	53'029.75	53'029.75
6150	Gemeindestrassen Nettoergebnis	30'000	30'000	130'000	130'000	53'029.75	53'029.75
5010.00	Gemeindestrassen Erneuerung	30'000		30'000			
5010.04	Erschliessung Oberdorf					16'789.45	
5010.05	Anpassung Einlenker Schalunenstrasse in Fraubrunnenstrasse					25'446.15	
5010.07	Bushaltestelle behindertengerecht Bahnhof			100'000		10'794.15	
7	Umweltschutz und Raumordnung Nettoergebnis	50'000	50'000	385'000	282'000	783'056.55	9'000.00
					103'000		774'056.55

Investitionsrechnung nach Funktionen		Budget 2024		Budget 2023		Rechnung 2022	
		Ausgaben	Einnahmen	Ausgaben	Einnahmen	Ausgaben	Einnahmen
71	<b>Wasserversorgung</b>					218'081.05	9'000.00
	Nettoergebnis						209'081.05
710	<b>Wasserversorgung</b>					218'081.05	9'000.00
	Nettoergebnis						209'081.05
7101	<b>Wasserversorgung [Gemeindebetrieb]</b>					218'081.05	9'000.00
	Nettoergebnis						209'081.05
5031.04	Wasserversorgung Rahmenkredit 19.05.2019					218'081.05	
6310.00	Beitrag vom Kanton						9'000.00
72	<b>Abwasserentsorgung</b>	50'000				74'280.40	
	Nettoergebnis		50'000				74'280.40
720	<b>Abwasserentsorgung</b>	50'000				74'280.40	
	Nettoergebnis		50'000				74'280.40
7201	<b>Abwasserentsorgung [Gemeindebetrieb]</b>	50'000				74'280.40	
	Nettoergebnis		50'000				74'280.40
5032.03	Abwasserentsorgung Fraubrunnenstrasse					74'280.40	
5292.00	Generelle Entwässerungsplanung (GEP)	50'000					
74	<b>Verbauungen</b>			385'000	282'000	490'695.10	
	Nettoergebnis				103'000		490'695.10
741	<b>Gewässerverbauungen</b>			385'000	282'000	490'695.10	
	Nettoergebnis				103'000		490'695.10
7410	<b>Gewässerverbauungen</b>			385'000	282'000	490'695.10	
	Nettoergebnis				103'000		490'695.10
5020.00	Dorfbach, Sanierung Durchlass			10'000		478'764.80	
5020.01	Dorfbach, Hochwasserschutz/Renaturierung			375'000		11'930.30	
6310.00	Beitrag vom Kanton, Durchlass				282'000		
9	<b>Finanzen und Steuern</b>		1'120'000	282'000	2'103'000	85'640.45	951'010.70
	Nettoergebnis	1'120'000		1'821'000		865'370.25	
99	<b>Nicht aufgeteilte Posten</b>		1'120'000	282'000	2'103'000	85'640.45	951'010.70
	Nettoergebnis	1'120'000		1'821'000		865'370.25	
999	<b>Abschluss</b>		1'120'000	282'000	2'103'000	85'640.45	951'010.70
	Nettoergebnis	1'120'000		1'821'000		865'370.25	
9990	<b>Abschluss</b>		1'120'000	282'000	2'103'000	85'640.45	951'010.70
	Nettoergebnis	1'120'000		1'821'000		865'370.25	
5900.00	Passivierte Einnahmen allgemeiner Haushalt			282'000		76'640.45	
5900.10	Passivierte Einnahmen SF Wasserversorgung					9'000.00	
6900.00	Aktiviert Ausgaben allgemeiner Haushalt		1'070'000		2'103'000		658'649.25
6900.10	Aktiviert Ausgaben SF Wasserversorgung						218'081.05
6900.20	Aktiviert Ausgaben SF Abwasserbeseitigung		50'000				74'280.40
	<b>Total Investitionsausgaben</b>	1'120'000		2'385'000		1'036'651.15	
	<b>Total Investitionseinnahmen</b>		1'120'000		2'385'000		1'036'651.15
	<b>Nettoinvestition</b>						
	<b>Überschuss Investitionsrechnung</b>						



Sachgruppengliederung		Budget 2024		Budget 2023		Rechnung 2022	
		Ausgaben	Einnahmen	Ausgaben	Einnahmen	Ausgaben	Einnahmen
5	Investitionsausgaben	1'120'000		2'385'000		1'036'651.15	
50	Sachanlagen	1'030'000		2'015'000		944'926.70	
501	Strassen / Verkehrswege	30'000		130'000		53'029.75	
5010	Strassen / Verkehrswege	30'000		130'000		53'029.75	
502	Wasserbau			385'000		490'695.10	
5020	Wasserbau			385'000		490'695.10	
503	Übriger Tiefbau					292'361.45	
5031	Tiefbauten Wasserversorgung					218'081.05	
5032	Tiefbauten Abwasserbeseitigung					74'280.40	
504	Hochbauten	1'000'000		1'500'000		108'840.40	
5040	Hochbauten	1'000'000		1'500'000		108'840.40	
52	Immaterielle Anlagen	90'000		88'000		6'084.00	
520	Software	40'000		45'000		6'084.00	
5200	Software	40'000		45'000		6'084.00	
529	Übrige immaterielle Anlagen	50'000		43'000			
5290	Übrige immaterielle Anlagen			43'000			
5292	Abwasserentsorgung	50'000					
59	Übertrag an Bilanz			282'000		85'640.45	
590	Passivierungen			282'000		85'640.45	
5900	Passivierte Einnahmen			282'000		85'640.45	
6	Investitionseinnahmen		1'120'000		2'385'000		1'036'651.15
63	Investitionsbeiträge für eigene Rechnung				282'000		85'640.45
631	Kantone und Konkordate				282'000		9'000.00
6310	Investitionsbeiträge von Kantonen und Konkordaten				282'000		9'000.00
632	Gemeinden und Gemeindeverbände						76'640.45
6320	Investitionsbeiträge von Gemeinden und Gemeindeverbänden						76'640.45
69	Übertrag an Bilanz		1'120'000		2'103'000		951'010.70
690	Aktivierungen		1'120'000		2'103'000		951'010.70
6900	Aktivierte Ausgaben		1'120'000		2'103'000		951'010.70
	<b>Total Investitionsausgaben</b>	<b>1'120'000</b>		<b>2'385'000</b>		<b>1'036'651.15</b>	
	<b>Total Investitionseinnahmen</b>		<b>1'120'000</b>		<b>2'385'000</b>		<b>1'036'651.15</b>
	<b>Nettoinvestition</b>						
	<b>Überschuss Investitionsrechnung</b>						